

RELATÓRIO RESUMIDO DA EXECUÇÃO ORÇAMENTÁRIA

5º Bimestre – 2018

FUNDAMENTO LEGAL

Constituição Federal:

- Art. 165, § 3º;
- Art. 198, § 2º, inciso III e § 3º;
- Art. 212;
- Art. 60 do ADCT;
- Art. 77 do ADCT.

Lei Complementar Nº. 101, de 2000:

- Art. 52;
- Art. 53.

Portaria STN nº 495, de 06 de junho de 2017.

(Resolução TC Nº. 0004, de 2009 do TCE – PE)

PREFEITURA MUNICIPAL
RELATÓRIO RESUMIDO DA EXECUÇÃO ORÇAMENTÁRIA
BALANÇO ORÇAMENTÁRIO
ORÇAMENTOS FISCAIS E DA SEGURIDADE SOCIAL
PERÍODO: Janeiro a Outubro 2018/BIMESTRE Setembro - Outubro

1 of 3

KREO - ANEXO I (LRF, Art. 52, inciso I, alíneas "a" e "b" do inciso II e § 1º)

R\$ 1

| RECEITAS | PREVISÃO INICIAL | PREVISÃO ATUALIZADA (a) | RECEITAS REALIZADAS | | | | SALDO A REALIZAR (a-c) |
|--|------------------|-------------------------|---------------------|---------|---------------|---------|------------------------|
| | | | BIMESTRE (b) | % (b/a) | JAN A OUT (c) | % (c/a) | |
| RECEITAS (EXCETO INTRA-ORÇAMENTÁRIAS) (I) | 59.880.000,00 | 59.880.000,00 | 7.753.819,73 | 12,95 | 40.690.783,25 | 67,95 | 19.189.216,75 |
| RECEITAS CORRENTES | 55.159.620,00 | 55.159.620,00 | 7.388.191,97 | 13,39 | 39.055.065,77 | 70,80 | 16.104.554,23 |
| IMPOSTOS, TAXAS E CONTRIBUIÇÕES DE MELHORIAS | 1.816.500,00 | 1.816.500,00 | 419.876,79 | 23,11 | 2.245.185,67 | 123,60 | -428.685,67 |
| Impostos | 1.133.500,00 | 1.133.500,00 | 326.371,64 | 28,79 | 1.564.033,18 | 137,98 | -430.533,18 |
| Taxas | 683.000,00 | 683.000,00 | 93.505,15 | 13,69 | 681.152,49 | 99,73 | 1.847,51 |
| Contribuição de Melhoria | 0,00 | 0,00 | 0,00 | 0,00 | 0,00 | 0,00 | 0,00 |
| CONTRIBUIÇÕES | 880.000,00 | 880.000,00 | 144.594,67 | 16,43 | 753.526,30 | 85,63 | 126.473,70 |
| Contribuições Sociais | 0,00 | 0,00 | 0,00 | 0,00 | 0,00 | 0,00 | 0,00 |
| Contribuições Econômicas | 0,00 | 0,00 | 0,00 | 0,00 | 0,00 | 0,00 | 0,00 |
| Contribuições para Entidades Privadas de Serviço Social e de Formação Profissional | 0,00 | 0,00 | 0,00 | 0,00 | 0,00 | 0,00 | 0,00 |
| Contribuição para o Custeio do Serviço de Iluminação Pública | 880.000,00 | 880.000,00 | 144.594,67 | 16,43 | 753.526,30 | 85,63 | 126.473,70 |
| RECEITA PATRIMONIAL | 374.000,00 | 374.000,00 | 22.483,77 | 6,01 | 98.037,99 | 26,21 | 275.962,01 |
| Exploração do Patrimônio Imobiliário do Estado | 0,00 | 0,00 | 0,00 | 0,00 | 0,00 | 0,00 | 0,00 |
| Valores Mobiliários | 364.000,00 | 364.000,00 | 22.483,77 | 6,18 | 98.037,99 | 26,93 | 265.962,01 |
| Delegação de Serviços Públicos Mediante Concessão, Permissão, Autorização ou Exploração de Recursos Naturais | 0,00 | 0,00 | 0,00 | 0,00 | 0,00 | 0,00 | 0,00 |
| Exploração do Patrimônio Intangível | 0,00 | 0,00 | 0,00 | 0,00 | 0,00 | 0,00 | 0,00 |
| Cessão de Direitos | 0,00 | 0,00 | 0,00 | 0,00 | 0,00 | 0,00 | 0,00 |
| Demais Receitas Patrimoniais | 10.000,00 | 10.000,00 | 0,00 | 0,00 | 0,00 | 0,00 | 10.000,00 |
| RECEITA AGROPECUÁRIA | 0,00 | 0,00 | 0,00 | 0,00 | 0,00 | 0,00 | 0,00 |
| RECEITA INDUSTRIAL | 0,00 | 0,00 | 0,00 | 0,00 | 0,00 | 0,00 | 0,00 |
| RECEITA DE SERVIÇOS | 314.000,00 | 314.000,00 | 0,00 | 0,00 | 0,00 | 0,00 | 314.000,00 |
| Serviços Administrativos e Comerciais Gerais | 304.000,00 | 304.000,00 | 0,00 | 0,00 | 0,00 | 0,00 | 304.000,00 |
| Serviços e Atividades Referentes à Navegação e ao Transporte | 0,00 | 0,00 | 0,00 | 0,00 | 0,00 | 0,00 | 0,00 |
| Serviços e Atividades Referentes à Saúde | 0,00 | 0,00 | 0,00 | 0,00 | 0,00 | 0,00 | 0,00 |
| Serviços e Atividades Financeiras | 0,00 | 0,00 | 0,00 | 0,00 | 0,00 | 0,00 | 0,00 |
| Outros Serviços | 10.000,00 | 10.000,00 | 0,00 | 0,00 | 0,00 | 0,00 | 10.000,00 |
| TRANSFERÊNCIAS CORRENTES | 51.067.400,00 | 51.067.400,00 | 5.978.224,94 | 11,71 | 35.126.722,99 | 68,79 | 15.940.677,01 |
| Transferências da União e suas Entidades | 29.856.400,00 | 29.856.400,00 | 3.285.277,55 | 11,00 | 20.249.962,94 | 67,82 | 9.606.437,06 |
| Transferências dos Estados e do Distrito Federal e suas Entidades | 5.356.000,00 | 5.356.000,00 | 717.832,69 | 13,40 | 3.962.335,45 | 73,98 | 1.393.664,55 |
| Transferências dos Municípios e de suas Entidades | 0,00 | 0,00 | 0,00 | 0,00 | 0,00 | 0,00 | 0,00 |
| Transferências de Instituições Privadas | 0,00 | 0,00 | 0,00 | 0,00 | 0,00 | 0,00 | 0,00 |
| Transferências de Outras Instituições Públicas | 15.855.000,00 | 15.855.000,00 | 1.975.114,70 | 12,46 | 10.914.424,60 | 68,84 | 4.940.575,40 |
| Transferências do Exterior | 0,00 | 0,00 | 0,00 | 0,00 | 0,00 | 0,00 | 0,00 |
| Transferências de Pessoas Físicas | 0,00 | 0,00 | 0,00 | 0,00 | 0,00 | 0,00 | 0,00 |
| Transferências Decorrentes de Depósitos não Identificados | 0,00 | 0,00 | 0,00 | 0,00 | 0,00 | 0,00 | 0,00 |
| OUTRAS RECEITAS CORRENTES | 707.720,00 | 707.720,00 | 823.011,80 | 116,29 | 831.592,82 | 117,50 | -123.872,82 |
| Multas Administrativas, Contratuais e Judiciais | 0,00 | 0,00 | 0,00 | 0,00 | 0,00 | 0,00 | 0,00 |
| Indenizações, Restituições e Ressarcimentos | 707.720,00 | 707.720,00 | 823.011,80 | 116,29 | 831.592,82 | 117,50 | -123.872,82 |
| Bens, Direitos e Valores Incorporados ao Patrimônio Público | 0,00 | 0,00 | 0,00 | 0,00 | 0,00 | 0,00 | 0,00 |
| Demais Receitas Correntes | 0,00 | 0,00 | 0,00 | 0,00 | 0,00 | 0,00 | 0,00 |
| RECEITAS DE CAPITAL | 4.720.380,00 | 4.720.380,00 | 365.627,76 | 7,75 | 1.635.717,48 | 34,65 | 3.084.662,52 |
| OPERAÇÕES DE CRÉDITO | 70.380,00 | 70.380,00 | 0,00 | 0,00 | 0,00 | 0,00 | 70.380,00 |
| Operações de Crédito - Mercado Interno | 70.380,00 | 70.380,00 | 0,00 | 0,00 | 0,00 | 0,00 | 70.380,00 |
| Operações de Crédito - Mercado Externo | 0,00 | 0,00 | 0,00 | 0,00 | 0,00 | 0,00 | 0,00 |
| ALIENAÇÃO DE BENS | 70.000,00 | 70.000,00 | 0,00 | 0,00 | 0,00 | 0,00 | 70.000,00 |
| Alienação de Bens Móveis | 70.000,00 | 70.000,00 | 0,00 | 0,00 | 0,00 | 0,00 | 70.000,00 |
| Alienação de Bens Imóveis | 0,00 | 0,00 | 0,00 | 0,00 | 0,00 | 0,00 | 0,00 |
| Alienação de Bens Intangíveis | 0,00 | 0,00 | 0,00 | 0,00 | 0,00 | 0,00 | 0,00 |
| AMORTIZAÇÃO DE EMPRÉSTIMOS | 0,00 | 0,00 | 0,00 | 0,00 | 0,00 | 0,00 | 0,00 |
| TRANSFERÊNCIAS DE CAPITAL | 4.580.000,00 | 4.580.000,00 | 365.627,76 | 7,98 | 1.635.717,48 | 35,71 | 2.944.282,52 |
| Transferências da União e de suas Entidades | 2.900.000,00 | 2.900.000,00 | 365.627,76 | 12,61 | 1.635.717,48 | 56,40 | 1.264.282,52 |
| Transferências dos Estados e do Distrito Federal e de suas Entidades | 1.680.000,00 | 1.680.000,00 | 0,00 | 0,00 | 0,00 | 0,00 | 1.680.000,00 |
| Transferências dos Municípios e de suas Entidades | 0,00 | 0,00 | 0,00 | 0,00 | 0,00 | 0,00 | 0,00 |
| Transferências de Instituições Privadas | 0,00 | 0,00 | 0,00 | 0,00 | 0,00 | 0,00 | 0,00 |
| Transferências de Outras Instituições Públicas | 0,00 | 0,00 | 0,00 | 0,00 | 0,00 | 0,00 | 0,00 |
| Transferências do Exterior | 0,00 | 0,00 | 0,00 | 0,00 | 0,00 | 0,00 | 0,00 |
| Transferências de Pessoas Físicas | 0,00 | 0,00 | 0,00 | 0,00 | 0,00 | 0,00 | 0,00 |
| Transferências Provenientes de Depósitos não Identificados | 0,00 | 0,00 | 0,00 | 0,00 | 0,00 | 0,00 | 0,00 |
| OUTRAS RECEITAS DE CAPITAL | 0,00 | 0,00 | 0,00 | 0,00 | 0,00 | 0,00 | 0,00 |
| Integralização do Capital Social | 0,00 | 0,00 | 0,00 | 0,00 | 0,00 | 0,00 | 0,00 |
| Remuneração das Disponibilidades do Tesouro | 0,00 | 0,00 | 0,00 | 0,00 | 0,00 | 0,00 | 0,00 |
| Resgate de Títulos do Tesouro | 0,00 | 0,00 | 0,00 | 0,00 | 0,00 | 0,00 | 0,00 |
| Demais Receitas de Capital | 0,00 | 0,00 | 0,00 | 0,00 | 0,00 | 0,00 | 0,00 |
| RECEITAS INTRA-ORÇAMENTÁRIAS (II) | 0,00 | 0,00 | 0,00 | 0,00 | 0,00 | 0,00 | 0,00 |
| SUBTOTAL DAS RECEITAS (III)=(I+II) | 59.880.000,00 | 59.880.000,00 | 7.753.819,73 | 12,95 | 40.690.783,25 | 67,95 | 19.189.216,75 |

PREFEITURA MUNICIPAL
RELATÓRIO RESUMIDO DA EXECUÇÃO ORÇAMENTÁRIA
BALANÇO ORÇAMENTÁRIO
ORÇAMENTOS FISCAIS E DA SEGURIDADE SOCIAL
PERÍODO: Janeiro a Outubro 2018/BIMESTRE Setembro - Outubro

2 of 3

RREO - ANEXO I (LRF, Art. 52, inciso I, alíneas "a" e "b" do inciso II e § 1º)

R\$ 1

| RECEITAS | PREVISÃO | | RECEITAS REALIZADAS | | | | SALDO A REALIZAR (a-c) |
|---|---------------|-------------------|---------------------|------------|---------------|-------|------------------------------|
| | INICIAL | ATUALIZADA (a) | BIMESTRE (b) | % (b/a) | JAN A OUT | | |
| | | | | | (c) | (c/a) | |
| OPERAÇÕES DE CRÉDITO - REFINANCIAMENTO (IV) | 0,00 | 0,00 | 0,00 | 0,00 | 0,00 | 0,00 | 0,00 |
| Operações de Crédito - Mercado Interno | 0,00 | 0,00 | 0,00 | 0,00 | 0,00 | 0,00 | 0,00 |
| Mobiliária | 0,00 | 0,00 | 0,00 | 0,00 | 0,00 | 0,00 | 0,00 |
| Contratual | 0,00 | 0,00 | 0,00 | 0,00 | 0,00 | 0,00 | 0,00 |
| Operações de Crédito - Mercado Externo | 0,00 | 0,00 | 0,00 | 0,00 | 0,00 | 0,00 | 0,00 |
| Mobiliária | 0,00 | 0,00 | 0,00 | 0,00 | 0,00 | 0,00 | 0,00 |
| Contratual | 0,00 | 0,00 | 0,00 | 0,00 | 0,00 | 0,00 | 0,00 |
| SUBTOTAL COM REFINANCIAMENTO (V) = (III+IV) | 59.880.000,00 | 59.880.000,00 | 7.753.819,73 | 12,95 | 40.690.783,25 | 67,95 | 19.189.216,75 |
| DÉFICIT (VI) | | | | | 733.037,92 | | |
| TOTAL (VII) = (V+VI) | 59.880.000,00 | 59.880.000,00 | 7.753.819,73 | 12,95 | 41.423.821,17 | 69,13 | |
| SALDOS DE EXERCÍCIOS ANTERIORES | | 0,00 | | | 0,00 | | 0,00 |
| Recursos Arrecadados em Exercícios Anteriores - RPPS | | 0,00 | | | 0,00 | | 0,00 |
| Superávit Financeiro Utilizado para Créditos Adicionais | | 0,00 | | | 0,00 | | 0,00 |
| Reabertura de Créditos Adicionais | | 0,00 | | | 0,00 | | 0,00 |

[Assinatura]
José Maria Leite de Macedo

Prefeito

[Assinatura]
Jailson Alves de Sousa

Secretaria de Finanças

[Assinatura]
Carlos Bezerra de Oliveira

Contador CRC - PE 017.714


PREFEITURA MUNICIPAL
RELATÓRIO RESUMIDO DA EXECUÇÃO ORÇAMENTÁRIA
BALANÇO ORÇAMENTÁRIO
ORÇAMENTOS FISCAIS E DA SEGURIDADE SOCIAL
PERÍODO: Janeiro a Outubro 2018/BIMESTRE Setembro - Outubro


3 of 3


RREO - ANEXO I (LRF, Art. 52, inciso I, alíneas "a" e "b" do inciso II e § 1º)

R\$ 1

| DESPESAS | DOTAÇÃO INICIAL (d) | DOTAÇÃO ATUALIZADA (e) | DESPESAS EMPENHADAS | | SALDO (g) = (e-f) | DESPESAS LIQUIDADAS | | SALDO (i) = (e-h) | DESPESAS PAGAS ATÉ O BIMESTRE (j) | INSCRITAS EM RESTOS A PAGAR NÃO PROCESSADOS ³ (k) |
|---|------------------------|---------------------------|---------------------|----------------------|----------------------|---------------------|----------------------|----------------------|--------------------------------------|---|
| | | | BIMESTRE | JAN A OUT (f) | | BIMESTRE | JAN A OUT (h) | | | |
| DESPESAS (EXCETO INTRA-ORÇAMENTÁRIAS)(VIII) | 59.880.000,00 | 59.880.000,00 | 4.382.973,01 | 54.767.368,34 | 5.112.631,66 | 9.168.628,31 | 41.423.821,17 | 18.456.178,83 | 39.532.198,18 | 0,00 |
| DESPESAS CORRENTES | 49.177.000,00 | 50.791.180,00 | 2.907.907,25 | 47.278.764,43 | 3.512.415,57 | 7.859.559,07 | 36.208.192,80 | 14.582.987,20 | 34.473.280,83 | 0,00 |
| PESSOAL E ENCARGOS SOCIAIS | 31.820.000,00 | 32.285.871,00 | 948.761,00 | 30.820.929,89 | 1.464.941,11 | 5.195.624,51 | 25.471.079,59 | 6.814.791,41 | 24.658.323,41 | 0,00 |
| JUROS E ENCARGOS DA DÍVIDA | 4.000,00 | 0,00 | 0,00 | 0,00 | 0,00 | 0,00 | 0,00 | 0,00 | 0,00 | 0,00 |
| OUTRAS DESPESAS CORRENTES | 17.353.000,00 | 18.505.309,00 | 1.959.146,25 | 16.457.834,54 | 2.047.474,46 | 2.663.934,56 | 10.737.113,21 | 7.768.195,79 | 9.814.957,42 | 0,00 |
| DESPESAS DE CAPITAL | 10.193.000,00 | 8.488.820,00 | 1.475.065,76 | 7.488.603,91 | 1.000.216,09 | 1.309.069,24 | 5.215.628,37 | 3.273.191,63 | 5.058.917,35 | 0,00 |
| INVESTIMENTOS | 8.589.000,00 | 5.226.920,00 | 817.183,04 | 4.237.245,68 | 989.674,32 | 548.637,94 | 2.180.556,04 | 3.046.363,96 | 2.023.845,02 | 0,00 |
| INVERSÕES FINANCEIRAS | 4.000,00 | 45.000,00 | 0,00 | 45.000,00 | 0,00 | 0,00 | 45.000,00 | 0,00 | 45.000,00 | 0,00 |
| AMORTIZAÇÃO DA DÍVIDA | 1.510.000,00 | 3.216.900,00 | 657.882,72 | 3.206.358,23 | 10.541,77 | 760.431,30 | 2.990.072,33 | 226.827,67 | 2.990.072,33 | 0,00 |
| RESERVA DE CONTINGÊNCIA | 600.000,00 | 600.000,00 | 0,00 | 0,00 | 600.000,00 | 0,00 | 0,00 | 600.000,00 | 0,00 | 0,00 |
| DESPESAS (INTRA-ORÇAMENTÁRIAS)(IX) | 0,00 | 0,00 | 0,00 | 0,00 | 0,00 | 0,00 | 0,00 | 0,00 | 0,00 | 0,00 |
| SUBTOTAL DAS DESPESAS (X) = (VIII + IX) | 59.880.000,00 | 59.880.000,00 | 4.382.973,01 | 54.767.368,34 | 5.112.631,66 | 9.168.628,31 | 41.423.821,17 | 18.456.178,83 | 39.532.198,18 | 0,00 |
| AMORTIZAÇÃO DA DÍVIDA - REFINANCIAMENTO (XI) | 0,00 | 0,00 | 0,00 | 0,00 | 0,00 | 0,00 | 0,00 | 0,00 | 0,00 | 0,00 |
| Amortização da Dívida Interna | 0,00 | 0,00 | 0,00 | 0,00 | 0,00 | 0,00 | 0,00 | 0,00 | 0,00 | 0,00 |
| Dívida Mobiliária | 0,00 | 0,00 | 0,00 | 0,00 | 0,00 | 0,00 | 0,00 | 0,00 | 0,00 | 0,00 |
| Outras Dívidas | 0,00 | 0,00 | 0,00 | 0,00 | 0,00 | 0,00 | 0,00 | 0,00 | 0,00 | 0,00 |
| Amortização da Dívida Externa | 0,00 | 0,00 | 0,00 | 0,00 | 0,00 | 0,00 | 0,00 | 0,00 | 0,00 | 0,00 |
| Dívida Mobiliária | 0,00 | 0,00 | 0,00 | 0,00 | 0,00 | 0,00 | 0,00 | 0,00 | 0,00 | 0,00 |
| Outras Dívidas | 0,00 | 0,00 | 0,00 | 0,00 | 0,00 | 0,00 | 0,00 | 0,00 | 0,00 | 0,00 |
| SUBTOTAL C/ REFINANCIAMENTO (XII) = (XI + XII) | 59.880.000,00 | 59.880.000,00 | 4.382.973,01 | 54.767.368,34 | 5.112.631,66 | 9.168.628,31 | 41.423.821,17 | 18.456.178,83 | 39.532.198,18 | 0,00 |
| SUPERÁVIT (XIII) | | | | | 0,00 | | 0,00 | | 1.158.585,07 | |
| TOTAL (XIV) = (XII + XIII) | 59.880.000,00 | 59.880.000,00 | 4.382.973,01 | 54.767.368,34 | 5.112.631,66 | 9.168.628,31 | 41.423.821,17 | 18.456.178,83 | 40.690.783,25 | 0,00 |
| RESERVA DO RPPS | 0,00 | 0,00 | 0,00 | 0,00 | 0,00 | 0,00 | 0,00 | 0,00 | 0,00 | 0,00 |


 José Maria Leite de Macedo
 Prefeito


 Jailson Alves de Souza
 Secretária de Finanças


 Carlos Bezerra de Oliveira
 Contador CRC - PE 017.714

PREFEITURA MUNICIPAL
RELATÓRIO RESUMIDO DA EXECUÇÃO ORÇAMENTÁRIA
DEMONSTRATIVO DA EXECUÇÃO DAS DESPESAS POR FUNÇÃO E SUBFUNÇÃO
ORÇAMENTOS FISCAIS E DA SEGURIDADE SOCIAL
PERÍODO: Setembro a Outubro 2018/BIMESTRE

RREO - Anexo 2 (LRF, Art. 52, inciso II, alínea "c")

R\$ 1

| FUNÇÃO/SUBFUNÇÃO | DOTAÇÃO INICIAL | DOTAÇÃO ATUALIZADA (a) | DESPESAS EMPENHADAS | | | SALDO (c) = (a-b) | DESPESAS LIQUIDADAS | | | SALDO (e) = (a-d) | INSCRITAS EM RESTOS A PAGAR NÃO PROCESSADOS (f) |
|--|-----------------|---------------------------|---------------------|---------------------|------------------|----------------------|---------------------|---------------------|------------------|----------------------|--|
| | | | BIMESTRE | ATÉ BIMESTRE (b) | % (b/total b) | | BIMESTRE | ATÉ BIMESTRE (d) | % (d/total d) | | |
| DESPESAS (EXCETO INTRA-ORÇAMENTÁRIAS) (1) | 59.880.000,00 | 59.880.000,00 | 4.382.973,01 | 54.767.368,34 | 100,00 | 5.112.631,66 | 9.168.628,31 | 41.423.821,17 | 100,00 | 18.456.178,83 | 0,00 |
| LEGISLATIVA | 2.580.000,00 | 2.580.000,00 | 34.229,00 | 1.940.038,80 | 3,54 | 639.961,20 | 404.226,90 | 1.632.929,71 | 3,94 | 947.070,29 | 0,00 |
| AÇÃO LEGISLATIVA | 2.580.000,00 | 2.580.000,00 | 34.229,00 | 1.940.038,80 | 3,54 | 639.961,20 | 404.226,90 | 1.632.929,71 | 3,94 | 947.070,29 | 0,00 |
| ADMINISTRAÇÃO | 8.913.000,00 | 12.937.210,00 | 1.105.001,41 | 12.590.902,13 | 22,99 | 346.307,87 | 2.043.715,40 | 9.551.778,19 | 23,06 | 3.385.431,81 | 0,00 |
| DEFESA DO INTERESSE PÚBLICO NO PROCESSO JUDICIÁRIO | 6.000,00 | 0,00 | 0,00 | 0,00 | 0,00 | 0,00 | 0,00 | 0,00 | 0,00 | 0,00 | 0,00 |
| PLANEJAMENTO E ORÇAMENTO | 184.000,00 | 305.500,00 | 69.883,68 | 293.481,25 | 0,54 | 12.018,75 | 42.200,28 | 247.411,67 | 0,60 | 58.088,33 | 0,00 |
| ADMINISTRAÇÃO GERAL | 8.636.000,00 | 12.543.710,00 | 1.027.289,23 | 12.230.253,33 | 22,33 | 313.456,67 | 1.978.379,37 | 9.237.198,97 | 22,30 | 3.306.511,03 | 0,00 |
| ADMINISTRAÇÃO FINANCEIRA | 4.000,00 | 4.000,00 | 0,00 | 0,00 | 0,00 | 4.000,00 | 0,00 | 0,00 | 0,00 | 4.000,00 | 0,00 |
| CONTROLE INTERNO | 15.000,00 | 10.000,00 | 0,00 | 0,00 | 0,00 | 10.000,00 | 0,00 | 0,00 | 0,00 | 10.000,00 | 0,00 |
| TECNOLOGIA DA INFORMAÇÃO | 2.000,00 | 42.000,00 | 4.709,50 | 41.033,85 | 0,07 | 966,15 | 20.016,75 | 41.033,85 | 0,10 | 966,15 | 0,00 |
| FORMAÇÃO DE RECURSOS HUMANOS | 16.000,00 | 1.000,00 | 0,00 | 0,00 | 0,00 | 1.000,00 | 0,00 | 0,00 | 0,00 | 1.000,00 | 0,00 |
| COMUNICAÇÃO SOCIAL | 26.000,00 | 28.000,00 | 3.119,00 | 26.133,70 | 0,05 | 1.866,30 | 3.119,00 | 26.133,70 | 0,06 | 1.866,30 | 0,00 |
| DEFESA TERRESTRE | 3.000,00 | 3.000,00 | 0,00 | 0,00 | 0,00 | 3.000,00 | 0,00 | 0,00 | 0,00 | 3.000,00 | 0,00 |
| DEFESA CIVIL | 21.000,00 | 0,00 | 0,00 | 0,00 | 0,00 | 0,00 | 0,00 | 0,00 | 0,00 | 0,00 | 0,00 |
| ASSISTÊNCIA SOCIAL | 4.053.000,00 | 4.045.500,00 | 87.794,30 | 2.429.867,68 | 4,44 | 1.615.632,32 | 401.907,78 | 1.933.801,60 | 4,67 | 2.111.698,40 | 0,00 |
| ADMINISTRAÇÃO GERAL | 2.205.000,00 | 2.099.000,00 | 11.198,01 | 1.118.747,52 | 2,04 | 980.252,48 | 178.939,31 | 869.313,23 | 2,10 | 1.229.686,77 | 0,00 |
| ASSISTÊNCIA AO IDOSO | 4.000,00 | 4.000,00 | 0,00 | 0,00 | 0,00 | 4.000,00 | 0,00 | 0,00 | 0,00 | 4.000,00 | 0,00 |
| ASSISTÊNCIA AO PORTADOR DE DEFICIÊNCIA | 36.000,00 | 36.000,00 | 0,00 | 0,00 | 0,00 | 36.000,00 | 0,00 | 0,00 | 0,00 | 36.000,00 | 0,00 |
| ASSISTÊNCIA À CRIANÇA E AO ADOLESCENTE | 320.000,00 | 342.000,00 | 3.459,04 | 238.632,81 | 0,44 | 103.367,19 | 34.259,44 | 177.274,29 | 0,43 | 164.725,71 | 0,00 |
| ASSISTÊNCIA COMUNITÁRIA | 1.488.000,00 | 1.564.500,00 | 73.137,25 | 1.072.487,35 | 1,96 | 492.012,65 | 188.709,03 | 887.214,08 | 2,14 | 677.285,92 | 0,00 |
| SAÚDE | 13.560.000,00 | 13.560.000,00 | 929.147,67 | 13.275.892,03 | 24,24 | 284.107,97 | 1.944.092,00 | 9.414.225,27 | 22,73 | 4.145.774,73 | 0,00 |
| ADMINISTRAÇÃO GERAL | 3.562.000,00 | 2.204.760,00 | 329.145,38 | 2.158.179,57 | 3,94 | 46.580,43 | 264.971,38 | 1.353.735,47 | 3,27 | 851.024,53 | 0,00 |
| ADMINISTRAÇÃO FINANCEIRA | 5.000,00 | 0,00 | 0,00 | 0,00 | 0,00 | 0,00 | 0,00 | 0,00 | 0,00 | 0,00 | 0,00 |
| FORMAÇÃO DE RECURSOS HUMANOS | 4.000,00 | 0,00 | 0,00 | 0,00 | 0,00 | 0,00 | 0,00 | 0,00 | 0,00 | 0,00 | 0,00 |
| COMUNICAÇÃO SOCIAL | 10.000,00 | 0,00 | 0,00 | 0,00 | 0,00 | 0,00 | 0,00 | 0,00 | 0,00 | 0,00 | 0,00 |
| ATENÇÃO BÁSICA | 4.669.000,00 | 5.806.500,00 | 311.268,53 | 5.606.061,31 | 10,24 | 200.438,69 | 825.091,13 | 3.946.757,00 | 9,53 | 1.859.743,00 | 0,00 |
| ASSISTÊNCIA HOSPITALAR E AMBULATORIAL | 4.422.000,00 | 4.895.504,10 | 254.888,96 | 4.880.356,67 | 8,91 | 15.147,43 | 766.621,61 | 3.738.142,90 | 9,02 | 1.157.361,20 | 0,00 |
| SUORTE PROFILÁTICO E TERAPÊUTICO | 184.000,00 | 243.635,90 | 1.044,00 | 233.363,00 | 0,43 | 10.272,90 | 29.608,67 | 104.968,27 | 0,25 | 138.667,63 | 0,00 |
| VIGILÂNCIA SANITÁRIA | 174.000,00 | 98.600,00 | 17.713,72 | 97.098,49 | 0,18 | 1.501,51 | 20.442,72 | 71.188,53 | 0,17 | 27.411,47 | 0,00 |
| VIGILÂNCIA EPIDEMIOLÓGICA | 490.000,00 | 305.000,00 | 9.087,08 | 294.832,99 | 0,54 | 10.167,01 | 31.356,49 | 193.433,10 | 0,47 | 111.566,90 | 0,00 |
| ALIMENTAÇÃO E NUTRIÇÃO | 2.000,00 | 0,00 | 0,00 | 0,00 | 0,00 | 0,00 | 0,00 | 0,00 | 0,00 | 0,00 | 0,00 |
| OUTROS ENCARGOS ESPECIAIS | 38.000,00 | 6.000,00 | 6.000,00 | 6.000,00 | 0,01 | 0,00 | 6.000,00 | 6.000,00 | 0,01 | 0,00 | 0,00 |
| EDUCAÇÃO | 24.690.000,00 | 19.067.790,00 | 1.003.662,93 | 17.690.860,33 | 32,30 | 1.376.929,67 | 2.840.353,10 | 13.693.241,30 | 33,06 | 5.374.548,70 | 0,00 |
| ADMINISTRAÇÃO GERAL | 985.000,00 | 223.000,00 | 0,00 | 1.792,34 | 0,00 | 221.207,66 | 0,00 | 1.792,34 | 0,00 | 221.207,66 | 0,00 |
| ADMINISTRAÇÃO FINANCEIRA | 20.000,00 | 10.000,00 | 0,00 | 0,00 | 0,00 | 10.000,00 | 0,00 | 0,00 | 0,00 | 10.000,00 | 0,00 |
| ALIMENTAÇÃO E NUTRIÇÃO | 942.000,00 | 1.062.000,00 | 0,00 | 1.053.867,65 | 1,92 | 8.132,35 | 167.946,55 | 479.801,61 | 1,16 | 582.198,39 | 0,00 |
| ENSINO FUNDAMENTAL | 21.363.000,00 | 16.409.000,00 | 954.618,13 | 15.607.067,39 | 28,50 | 801.932,61 | 2.511.993,63 | 12.321.545,22 | 29,75 | 4.087.454,78 | 0,00 |
| ENSINO MÉDIO | 180.000,00 | 67.000,00 | 0,00 | 0,00 | 0,00 | 67.000,00 | 0,00 | 0,00 | 0,00 | 67.000,00 | 0,00 |

PREFEITURA MUNICIPAL
RELATÓRIO RESUMIDO DA EXECUÇÃO ORÇAMENTÁRIA
DEMONSTRATIVO DA EXECUÇÃO DAS DESPESAS POR FUNÇÃO E SUBFUNÇÃO
ORÇAMENTOS FISCAIS E DA SEGURIDADE SOCIAL
PERÍODO: Setembro a Outubro 2018/BIMESTRE

RREO - Anexo 2 (LRF, Art. 52, inciso II, alínea "c")

R\$ 1

| FUNÇÃO/SUBFUNÇÃO | DOTAÇÃO INICIAL | DOTAÇÃO ATUALIZADA (a) | DESPESAS EMPENHADAS | | | SALDO (c) = (a-b) | DESPESAS LIQUIDADAS | | | SALDO (e) = (a-d) | INSCRITAS EM RESTOS A PAGAR NÃO PROCESSADOS (f) |
|--|-----------------|---------------------------|---------------------|---------------------|------------------|----------------------|---------------------|---------------------|------------------|----------------------|--|
| | | | BIMESTRE | ATÉ BIMESTRE (b) | % (b/total b) | | BIMESTRE | ATÉ BIMESTRE (d) | % (d/total d) | | |
| ENSINO PROFISSIONAL | 30.000,00 | 0,00 | 0,00 | 0,00 | 0,00 | 0,00 | 0,00 | 0,00 | 0,00 | 0,00 | 0,00 |
| ENSINO SUPERIOR | 682.000,00 | 219.000,00 | 47.474,80 | 205.632,68 | 0,38 | 13.367,32 | 47.474,80 | 181.627,72 | 0,44 | 37.372,28 | 0,00 |
| EDUCAÇÃO INFANTIL | 193.000,00 | 922.790,00 | 1.570,00 | 822.500,27 | 1,50 | 100.289,73 | 112.938,12 | 708.474,41 | 1,71 | 214.315,59 | 0,00 |
| EDUCAÇÃO DE JOVENS E ADULTOS | 103.000,00 | 63.000,00 | 0,00 | 0,00 | 0,00 | 63.000,00 | 0,00 | 0,00 | 0,00 | 63.000,00 | 0,00 |
| EDUCAÇÃO ESPECIAL | 144.000,00 | 54.000,00 | 0,00 | 0,00 | 0,00 | 54.000,00 | 0,00 | 0,00 | 0,00 | 54.000,00 | 0,00 |
| ABASTECIMENTO | 48.000,00 | 38.000,00 | 0,00 | 0,00 | 0,00 | 38.000,00 | 0,00 | 0,00 | 0,00 | 38.000,00 | 0,00 |
| CULTURA | 711.000,00 | 597.000,00 | 42.000,46 | 550.317,85 | 1,00 | 46.682,15 | 64.141,04 | 469.377,54 | 1,13 | 127.622,46 | 0,00 |
| ADMINISTRAÇÃO GERAL | 266.000,00 | 342.000,00 | 11.287,04 | 335.483,07 | 0,61 | 6.516,93 | 47.019,04 | 277.756,18 | 0,67 | 64.243,82 | 0,00 |
| PATRIMÔNIO HISTÓRICO, ARTÍSTICO E ARQUEOLÓGICO | 70.000,00 | 0,00 | 0,00 | 0,00 | 0,00 | 0,00 | 0,00 | 0,00 | 0,00 | 0,00 | 0,00 |
| DIFUSÃO CULTURAL | 375.000,00 | 255.000,00 | 30.713,42 | 214.834,78 | 0,39 | 40.165,22 | 17.122,00 | 191.621,36 | 0,46 | 63.378,64 | 0,00 |
| URBANISMO | 1.317.000,00 | 1.137.000,00 | 109.632,71 | 1.113.396,46 | 2,03 | 23.603,54 | 204.925,61 | 619.745,82 | 1,50 | 517.254,18 | 0,00 |
| INFRA-ESTRUTURA URBANA | 1.184.000,00 | 1.122.000,00 | 109.632,71 | 1.113.396,46 | 2,03 | 8.603,54 | 204.925,61 | 619.745,82 | 1,50 | 502.254,18 | 0,00 |
| SERVIÇOS URBANOS | 133.000,00 | 15.000,00 | 0,00 | 0,00 | 0,00 | 15.000,00 | 0,00 | 0,00 | 0,00 | 15.000,00 | 0,00 |
| HABITAÇÃO | 96.000,00 | 6.000,00 | 0,00 | 0,00 | 0,00 | 6.000,00 | 0,00 | 0,00 | 0,00 | 6.000,00 | 0,00 |
| HABITAÇÃO URBANA | 70.000,00 | 0,00 | 0,00 | 0,00 | 0,00 | 0,00 | 0,00 | 0,00 | 0,00 | 0,00 | 0,00 |
| RECURSOS HÍDRICOS | 26.000,00 | 6.000,00 | 0,00 | 0,00 | 0,00 | 6.000,00 | 0,00 | 0,00 | 0,00 | 6.000,00 | 0,00 |
| SANEAMENTO | 79.000,00 | 9.000,00 | 0,00 | 0,00 | 0,00 | 9.000,00 | 0,00 | 0,00 | 0,00 | 9.000,00 | 0,00 |
| SANEAMENTO BÁSICO RURAL | 19.000,00 | 9.000,00 | 0,00 | 0,00 | 0,00 | 9.000,00 | 0,00 | 0,00 | 0,00 | 9.000,00 | 0,00 |
| SANEAMENTO BÁSICO URBANO | 60.000,00 | 0,00 | 0,00 | 0,00 | 0,00 | 0,00 | 0,00 | 0,00 | 0,00 | 0,00 | 0,00 |
| GESTÃO AMBIENTAL | 111.000,00 | 1.000,00 | 0,00 | 0,00 | 0,00 | 1.000,00 | 0,00 | 0,00 | 0,00 | 1.000,00 | 0,00 |
| PRESERVAÇÃO E CONSERVAÇÃO AMBIENTAL | 51.000,00 | 1.000,00 | 0,00 | 0,00 | 0,00 | 1.000,00 | 0,00 | 0,00 | 0,00 | 1.000,00 | 0,00 |
| RECURSOS HÍDRICOS | 60.000,00 | 0,00 | 0,00 | 0,00 | 0,00 | 0,00 | 0,00 | 0,00 | 0,00 | 0,00 | 0,00 |
| AGRICULTURA | 505.000,00 | 633.000,00 | 6.945,05 | 548.488,12 | 1,00 | 84.511,88 | 65.792,70 | 288.573,82 | 0,70 | 344.426,18 | 0,00 |
| ADMINISTRAÇÃO GERAL | 377.000,00 | 587.600,00 | 6.555,28 | 547.790,39 | 1,00 | 39.809,61 | 65.402,93 | 287.876,09 | 0,69 | 299.723,91 | 0,00 |
| ABASTECIMENTO | 115.000,00 | 32.400,00 | 389,77 | 697,73 | 0,00 | 31.702,27 | 389,77 | 697,73 | 0,00 | 31.702,27 | 0,00 |
| PROMOÇÃO DA PRODUÇÃO AGROPECUÁRIA | 13.000,00 | 13.000,00 | 0,00 | 0,00 | 0,00 | 13.000,00 | 0,00 | 0,00 | 0,00 | 13.000,00 | 0,00 |
| INDÚSTRIA | 20.000,00 | 20.000,00 | 0,00 | 0,00 | 0,00 | 20.000,00 | 0,00 | 0,00 | 0,00 | 20.000,00 | 0,00 |
| PROMOÇÃO INDUSTRIAL | 20.000,00 | 20.000,00 | 0,00 | 0,00 | 0,00 | 20.000,00 | 0,00 | 0,00 | 0,00 | 20.000,00 | 0,00 |
| COMÉRCIO E SERVIÇOS | 43.000,00 | 22.500,00 | 0,00 | 0,00 | 0,00 | 22.500,00 | 0,00 | 0,00 | 0,00 | 22.500,00 | 0,00 |
| TECNOLOGIA DA INFORMAÇÃO | 5.000,00 | 5.000,00 | 0,00 | 0,00 | 0,00 | 5.000,00 | 0,00 | 0,00 | 0,00 | 5.000,00 | 0,00 |
| PROMOÇÃO COMERCIAL | 12.000,00 | 12.000,00 | 0,00 | 0,00 | 0,00 | 12.000,00 | 0,00 | 0,00 | 0,00 | 12.000,00 | 0,00 |
| TURISMO | 26.000,00 | 10.000,00 | 0,00 | 0,00 | 0,00 | 10.000,00 | 0,00 | 0,00 | 0,00 | 10.000,00 | 0,00 |
| ENERGIA | 30.000,00 | 10.000,00 | 0,00 | 0,00 | 0,00 | 10.000,00 | 0,00 | 0,00 | 0,00 | 10.000,00 | 0,00 |
| ENERGIA ELÉTRICA | 30.000,00 | 10.000,00 | 0,00 | 0,00 | 0,00 | 10.000,00 | 0,00 | 0,00 | 0,00 | 10.000,00 | 0,00 |
| TRANSPORTE | 206.000,00 | 6.000,00 | 0,00 | 0,00 | 0,00 | 6.000,00 | 0,00 | 0,00 | 0,00 | 6.000,00 | 0,00 |
| TRANSPORTE RODOVIÁRIO | 204.000,00 | 4.000,00 | 0,00 | 0,00 | 0,00 | 4.000,00 | 0,00 | 0,00 | 0,00 | 4.000,00 | 0,00 |
| TRANSPORTE HIDROVIÁRIO | 2.000,00 | 2.000,00 | 0,00 | 0,00 | 0,00 | 2.000,00 | 0,00 | 0,00 | 0,00 | 2.000,00 | 0,00 |
| DESPORTO E LAZER | 62.000,00 | 17.000,00 | 0,00 | 0,00 | 0,00 | 17.000,00 | 0,00 | 0,00 | 0,00 | 17.000,00 | 0,00 |

PREFEITURA MUNICIPAL
RELATÓRIO RESUMIDO DA EXECUÇÃO ORÇAMENTÁRIA
DEMONSTRATIVO DA EXECUÇÃO DAS DESPESAS POR FUNÇÃO E SUBFUNÇÃO
ORÇAMENTOS FISCAIS E DA SEGURIDADE SOCIAL
PERÍODO: Setembro a Outubro 2018/BIMESTRE

RRFO - Anexo 2 (LRF, Art. 52, inciso II, alínea "c")

R\$ 1

| FUNÇÃO/SUBFUNÇÃO | DOTAÇÃO INICIAL | DOTAÇÃO ATUALIZADA (a) | DESPESAS EMPENHADAS | | | SALDO (c) = (a-b) | DESPESAS LIQUIDADAS | | | SALDO (e) = (a-d) | INSCRITAS EM RESTOS A PAGAR NÃO PROCESSADOS (f) |
|-----------------------------------|----------------------|---------------------------|---------------------|---------------------|------------------|----------------------|---------------------|----------------------|------------------|----------------------|--|
| | | | BIMESTRE | ATÉ BIMESTRE (b) | % (b/total b) | | BIMESTRE | ATÉ BIMESTRE (d) | % (d/total d) | | |
| DESPORTO DE RENDIMENTO | 32.000,00 | 17.000,00 | 0,00 | 0,00 | 0,00 | 17.000,00 | 0,00 | 0,00 | 0,00 | 17.000,00 | 0,00 |
| DESPORTO COMUNITÁRIO | 30.000,00 | 0,00 | 0,00 | 0,00 | 0,00 | 0,00 | 0,00 | 0,00 | 0,00 | 0,00 | 0,00 |
| ENCARGOS ESPECIAIS | 2.304.000,00 | 4.631.000,00 | 1.064.559,48 | 4.627.604,94 | 8,45 | 3.395,06 | 1.199.473,78 | 3.820.147,92 | 9,22 | 810.852,08 | 0,00 |
| SERVIÇO DA DÍVIDA INTERNA | 2.304.000,00 | 4.631.000,00 | 1.064.559,48 | 4.627.604,94 | 8,45 | 3.395,06 | 1.199.473,78 | 3.820.147,92 | 9,22 | 810.852,08 | 0,00 |
| RESERVA DE CONTINGÊNCIA | 600.000,00 | 600.000,00 | 0,00 | 0,00 | 0,00 | 600.000,00 | 0,00 | 0,00 | 0,00 | 600.000,00 | 0,00 |
| RESERVA DE CONTINGÊNCIA | 600.000,00 | 600.000,00 | 0,00 | 0,00 | 0,00 | 600.000,00 | 0,00 | 0,00 | 0,00 | 600.000,00 | 0,00 |
| DESPESAS INTRA-ORÇAMENTÁRIAS (II) | 0,00 | 0,00 | 0,00 | 0,00 | 0,00 | 0,00 | 0,00 | 0,00 | 0,00 | 0,00 | 0,00 |
| TOTAL (III) = (I+II) | 59.880.000,00 | 59.880.000,00 | 4.382.973,01 | 4.767.368,34 | 100,00 | 5.112.631,66 | 9.148.628,31 | 41.423.821,17 | 100,00 | 18.456.178,83 | 0,00 |

José Maria Leite de Macedo

Prefeito

Jailson Alves de Souza

Secretaria de Finanças

Carlos Bezerra de Oliveira

Contador CRC - PE 0.7.714

PREFEITURA MUNICIPAL
RELATÓRIO RESUMIDO DA EXECUÇÃO ORÇAMENTÁRIA
DEMONSTRATIVO DA RECEITA CORRENTE LÍQUIDA
ORÇAMENTO FISCAL E DA SEGURIDADE SOCIAL
NOV/2017 A OUT/2018

RREO - ANEXO 3 (LRF, Art. 53, inciso I)

R\$ Milhares

| ESPECIFICAÇÃO | EVOLUÇÃO DA RECEITA REALIZADA NOS ÚLTIMOS 12 MESES | | | | | | | | | | | | TOTAL (ÚLTIMOS 12 MESES) | PREVISÃO ATUALIZADA |
|--|--|---------------------|---------------------|---------------------|---------------------|---------------------|---------------------|---------------------|---------------------|---------------------|---------------------|---------------------|--------------------------|----------------------|
| | NOV/2017 | DEZ/2017 | JAN/2018 | FEV/2018 | MAR/2018 | ABR/2018 | MAI/2018 | JUN/2018 | JUL/2018 | AGO/2018 | SET/2018 | OUT/2018 | | |
| RECEITAS CORRENTES (I) | 3.769.030,54 | 5.604.823,61 | 4.219.252,11 | 5.190.967,52 | 4.007.843,46 | 3.999.902,07 | 5.320.734,21 | 4.638.397,00 | 4.337.839,42 | 3.447.753,35 | 3.537.391,51 | 4.526.501,69 | 52.600.436,49 | 60.415.220,00 |
| Impostos, Taxas e Contribuições de Melhoria | 211.374,00 | 208.874,17 | 287.751,40 | 201.791,67 | 325.743,68 | 183.296,19 | 200.688,92 | 263.703,17 | 168.339,64 | 193.994,21 | 243.348,09 | 176.528,70 | 2.665.433,84 | 1.816.500,00 |
| IPTU | 65.995,24 | 19.066,96 | 120.700,31 | 44.566,49 | 59.251,40 | 52.872,29 | 84.821,00 | 93.213,43 | 33.284,78 | 31.880,40 | 31.039,60 | 32.212,66 | 668.906,56 | 136.000,00 |
| ISS | 32.617,48 | 45.806,79 | 28.930,91 | 33.412,24 | 37.511,89 | 29.230,46 | 25.618,92 | 27.088,30 | 26.785,98 | 30.831,33 | 33.949,24 | 36.070,56 | 387.854,10 | 316.000,00 |
| ITBI | 8.075,93 | 7.604,00 | 8.980,00 | 10.910,00 | 13.857,50 | 7.978,02 | 10.621,50 | 6.500,00 | 16.794,89 | 42.938,24 | 6.948,00 | 7.093,03 | 148.301,11 | 36.500,00 |
| IRRF | 35.965,18 | 88.397,79 | 60.684,94 | 40.921,10 | 45.923,62 | 45.671,14 | 10.584,40 | 67.938,32 | 43.236,42 | 44.119,32 | 130.307,50 | 48.751,05 | 662.500,78 | 645.000,00 |
| Outros Impostos, Taxas e Contribuições de Melhoria | 68.720,17 | 47.998,63 | 68.455,24 | 71.981,84 | 169.199,27 | 47.544,28 | 69.041,10 | 68.963,12 | 48.237,57 | 44.224,92 | 41.103,75 | 52.401,40 | 797.871,29 | 683.000,00 |
| Contribuições | 59.885,50 | 59.256,98 | 73.582,29 | 68.982,18 | 72.217,36 | 92.992,33 | 74.031,49 | 71.470,29 | 89.955,95 | 65.699,74 | 80.396,64 | 64.198,03 | 872.668,78 | 880.000,00 |
| Receita Patrimonial | 43.380,19 | 27.483,09 | 9.489,01 | 6.729,64 | 7.408,12 | 17.963,12 | 7.620,66 | 7.989,55 | 8.782,31 | 9.571,81 | 6.561,84 | 15.921,93 | 168.901,27 | 374.000,00 |
| Rendimentos de Aplicação Financeira | 43.380,19 | 27.483,09 | 9.489,01 | 6.729,64 | 7.408,12 | 17.963,12 | 7.620,66 | 7.989,55 | 8.782,31 | 9.571,81 | 6.561,84 | 15.921,93 | 168.901,27 | 364.000,00 |
| Outras Rceitas Patrimoniais | 0,00 | 0,00 | 0,00 | 0,00 | 0,00 | 0,00 | 0,00 | 0,00 | 0,00 | 0,00 | 0,00 | 0,00 | 0,00 | 10.000,00 |
| Receita Agropecuária | 0,00 | 0,00 | 0,00 | 0,00 | 0,00 | 0,00 | 0,00 | 0,00 | 0,00 | 0,00 | 0,00 | 0,00 | 0,00 | 0,00 |
| Receita Industrial | 0,00 | 0,00 | 0,00 | 0,00 | 0,00 | 0,00 | 0,00 | 0,00 | 0,00 | 0,00 | 0,00 | 0,00 | 0,00 | 0,00 |
| Receita de Serviço | 140,00 | 0,00 | 0,00 | 0,00 | 0,00 | 0,00 | 0,00 | 0,00 | 0,00 | 0,00 | 0,00 | 0,00 | 140,00 | 314.000,00 |
| Transferências Correntes | 3.402.191,79 | 5.194.604,83 | 3.844.671,67 | 4.912.493,66 | 3.600.675,22 | 3.705.642,93 | 5.037.292,11 | 4.295.233,99 | 4.070.759,62 | 3.177.544,19 | 3.202.894,83 | 3.451.031,34 | 47.895.036,18 | 56.323.000,00 |
| Cota-Parte do FPM | 1.394.919,38 | 2.683.903,33 | 1.701.622,91 | 2.224.553,31 | 1.497.994,06 | 1.570.597,96 | 1.927.028,08 | 1.803.707,16 | 2.077.793,17 | 1.545.450,02 | 1.165.625,58 | 1.324.090,85 | 20.917.285,81 | 21.700.000,00 |
| Cota-Parte do ICMS | 354.599,06 | 447.151,44 | 440.004,73 | 352.295,85 | 335.235,38 | 281.249,62 | 424.922,11 | 364.809,99 | 385.066,65 | 376.640,59 | 407.605,79 | 437.428,91 | 4.607.010,12 | 4.469.000,00 |
| Cota-Parte do IPVA | 17.091,98 | 11.916,91 | 185.153,67 | 360.919,25 | 189.354,95 | 121.923,66 | 51.919,88 | 30.381,64 | 35.077,55 | 25.657,36 | 22.612,65 | 14.954,28 | 1.066.963,78 | 1.780.000,00 |
| Cota-Parte do ITR | 222,89 | 0,00 | 105,45 | 101,54 | 625,61 | 16,67 | 33,11 | 0,00 | 10,09 | 27,15 | 54,53 | 727,50 | 1.924,34 | 3.000,00 |
| Transferências da LC 87/1996 | 745,27 | 745,27 | 725,36 | 725,36 | 725,36 | 725,36 | 725,36 | 725,36 | 725,36 | 725,36 | 725,36 | 725,36 | 8.744,14 | 10.000,00 |
| Transferências da LC 61/1989 | 1.471,10 | 1.617,88 | 2.159,42 | 2.165,60 | 1.741,38 | 1.873,80 | 2.019,74 | 1.987,60 | 1.800,24 | 2.008,24 | 1.808,96 | 2.146,85 | 22.800,81 | 16.000,00 |
| Transferências do FUNDEB | 834.026,79 | 1.120.767,92 | 1.096.393,55 | 1.390.458,70 | 1.022.818,16 | 838.668,65 | 1.612.027,18 | 1.043.194,30 | 939.481,77 | 996.267,59 | 947.299,16 | 1.027.815,54 | 12.869.219,31 | 15.855.000,00 |
| Outras Transferências Correntes | 799.115,32 | 928.502,08 | 418.506,58 | 581.274,05 | 532.180,32 | 890.587,21 | 1.018.616,65 | 1.050.427,94 | 630.804,79 | 230.767,88 | 657.162,80 | 643.142,05 | 8.401.087,67 | 12.490.000,00 |
| Outras Receitas Correntes | 52.059,06 | 114.604,54 | 3.757,74 | 970,37 | 1.799,08 | 7,50 | 1.101,03 | 0,00 | 1,90 | 943,40 | 4.190,11 | 818.821,69 | 998.256,42 | 707.720,00 |
| DEDUÇÕES (II) | 353.809,90 | 465.423,43 | 465.954,31 | 588.152,20 | 405.135,34 | 395.277,39 | 481.329,65 | 440.322,33 | 329.542,38 | 390.101,74 | 319.686,55 | 356.014,68 | 4.990.749,90 | 5.255.600,00 |
| Contrib. do Servidor para o Plano de Previdência | 0,00 | 0,00 | 0,00 | 0,00 | 0,00 | 0,00 | 0,00 | 0,00 | 0,00 | 0,00 | 0,00 | 0,00 | 0,00 | 0,00 |
| Compens. Financ. entre Regimes Previd. | 0,00 | 0,00 | 0,00 | 0,00 | 0,00 | 0,00 | 0,00 | 0,00 | 0,00 | 0,00 | 0,00 | 0,00 | 0,00 | 0,00 |
| Dedução da Receita para Formação do FUNDEB | 353.809,90 | 465.423,43 | 465.954,31 | 588.152,20 | 405.135,34 | 395.277,39 | 481.329,65 | 440.322,33 | 329.542,38 | 390.101,74 | 319.686,55 | 356.014,68 | 4.990.749,90 | 5.255.600,00 |
| RECEITA CORRENTE LÍQUIDA (I)-(II) | 3.415.220,64 | 5.139.400,18 | 3.753.297,80 | 4.602.815,32 | 3.602.708,12 | 3.604.624,68 | 4.839.404,56 | 4.198.074,67 | 4.008.297,04 | 3.057.651,61 | 3.217.704,96 | 4.170.487,01 | 47.609.686,59 | 55.159.620,00 |

José Maria Leme de Macedo

Prefeito

Jailson Alves de Souza

Secretaria de Finanças

Carlos Bezerra de Oliveira

Contador CRC - PE 0 7.714

PREFEITURA MUNICIPAL
RELATÓRIO RESUMIDO DA EXECUÇÃO ORÇAMENTÁRIA
DEMONSTRATIVOS DAS RECEITAS E DESPESAS PREVIDENCIÁRIAS
DO REGIME PRÓPRIO DOS SERVIDORES PÚBLICOS
PERÍODO: Janeiro a Outubro 2018/BIMESTRE Setembro - Outubro

1 of 4

RREO - ANEXO 4 (LRF, art. 53, inciso II)

RS Milhares

| PLANO PREVIDENCIÁRIO | | | | | | |
|---|---------------------|------------------------|---------------------|----------------|------|------|
| RECEITAS PREVIDENCIÁRIAS - RPPS | PREVISÃO INICIAL | PREVISÃO ATUALIZADA | RECEITAS REALIZADAS | | | |
| | | | Jan a Out 2018 | Jan a Out 2017 | | |
| RECEITAS CORRENTES (I) | 0,00 | 0,00 | 0,00 | 0,00 | 0,00 | 0,00 |
| Receita de Contribuição dos Segurados | 0,00 | 0,00 | 0,00 | 0,00 | 0,00 | 0,00 |
| Pessoal Civil | 0,00 | 0,00 | 0,00 | 0,00 | 0,00 | 0,00 |
| Ativo | 0,00 | 0,00 | 0,00 | 0,00 | 0,00 | 0,00 |
| Inativo | 0,00 | 0,00 | 0,00 | 0,00 | 0,00 | 0,00 |
| Pensionista | 0,00 | 0,00 | 0,00 | 0,00 | 0,00 | 0,00 |
| Pessoal Militar | 0,00 | 0,00 | 0,00 | 0,00 | 0,00 | 0,00 |
| Ativo | 0,00 | 0,00 | 0,00 | 0,00 | 0,00 | 0,00 |
| Inativo | 0,00 | 0,00 | 0,00 | 0,00 | 0,00 | 0,00 |
| Pensionista | 0,00 | 0,00 | 0,00 | 0,00 | 0,00 | 0,00 |
| Receita de Contribuição Patronais | 0,00 | 0,00 | 0,00 | 0,00 | 0,00 | 0,00 |
| Pessoal Civil | 0,00 | 0,00 | 0,00 | 0,00 | 0,00 | 0,00 |
| Ativo | 0,00 | 0,00 | 0,00 | 0,00 | 0,00 | 0,00 |
| Inativo | 0,00 | 0,00 | 0,00 | 0,00 | 0,00 | 0,00 |
| Pensionista | 0,00 | 0,00 | 0,00 | 0,00 | 0,00 | 0,00 |
| Pessoal Militar | 0,00 | 0,00 | 0,00 | 0,00 | 0,00 | 0,00 |
| Ativo | 0,00 | 0,00 | 0,00 | 0,00 | 0,00 | 0,00 |
| Inativo | 0,00 | 0,00 | 0,00 | 0,00 | 0,00 | 0,00 |
| Pensionista | 0,00 | 0,00 | 0,00 | 0,00 | 0,00 | 0,00 |
| Em Regime de Parcelamento de Débitos | 0,00 | 0,00 | 0,00 | 0,00 | 0,00 | 0,00 |
| Receita Patrimonial | 0,00 | 0,00 | 0,00 | 0,00 | 0,00 | 0,00 |
| Receitas Imobiliárias | 0,00 | 0,00 | 0,00 | 0,00 | 0,00 | 0,00 |
| Receitas de Valores Mobiliários | 0,00 | 0,00 | 0,00 | 0,00 | 0,00 | 0,00 |
| Outras Receitas Patrimoniais | 0,00 | 0,00 | 0,00 | 0,00 | 0,00 | 0,00 |
| Receita de Serviços | 0,00 | 0,00 | 0,00 | 0,00 | 0,00 | 0,00 |
| Outras Receitas Correntes | 0,00 | 0,00 | 0,00 | 0,00 | 0,00 | 0,00 |
| Compensação Previdenciária do RGPS para o RPPS | 0,00 | 0,00 | 0,00 | 0,00 | 0,00 | 0,00 |
| Aportes Periódicos para Amortização do Déficit Atuarial do RPPS(II) | 0,00 | 0,00 | 0,00 | 0,00 | 0,00 | 0,00 |
| Demais Receitas Correntes | 0,00 | 0,00 | 0,00 | 0,00 | 0,00 | 0,00 |
| RECEITAS DE CAPITAL (III) | 0,00 | 0,00 | 0,00 | 0,00 | 0,00 | 0,00 |
| Alienação de Bens, Direitos e Ativos | 0,00 | 0,00 | 0,00 | 0,00 | 0,00 | 0,00 |
| Amortização de Empréstimos | 0,00 | 0,00 | 0,00 | 0,00 | 0,00 | 0,00 |
| Outras Receitas de Capital | 0,00 | 0,00 | 0,00 | 0,00 | 0,00 | 0,00 |
| TOTAL DAS RECEITAS PREVIDENCIÁRIAS RPPS (IV) = (I+III-II) | 0,00 | 0,00 | 0,00 | 0,00 | 0,00 | 0,00 |

| DESPESAS PREVIDENCIÁRIAS - RPPS | DOTAÇÃO INICIAL | DOTAÇÃO ATUALIZADA | DESPESAS EMPENHADAS | | DESPESAS LIQUIDADAS | | INSCRITAS EM RESTOS A PAGAR NÃO PROCESSADOS | |
|---------------------------------|--------------------|-----------------------|---------------------|----------------|---------------------|----------------|--|---------|
| | | | Jan a Out/2018 | Jan a Out/2017 | Jan a Out/2018 | Jan a Out/2017 | Em 2018 | Em 2017 |
| | | | | | | | | |

PREFEITURA MUNICIPAL
RELATÓRIO RESUMIDO DA EXECUÇÃO ORÇAMENTÁRIA
DEMONSTRATIVOS DAS RECEITAS E DESPESAS PREVIDENCIÁRIAS
DO REGIME PRÓPRIO DOS SERVIDORES PÚBLICOS
PERÍODO: Janeiro a Outubro 2018/BIMESTRE Setembro - Outubro

2 of 4

| | | | | | | | | | RS Milhares |
|--|------|------|------|------|------|------|------|------|-------------|
| RREO - ANEXO 4 (LRF, art. 53, inciso II) | | | | | | | | | |
| ADMINISTRAÇÃO (V) | 0,00 | 0,00 | 0,00 | 0,00 | 0,00 | 0,00 | 0,00 | 0,00 | 0,00 |
| Despesas Correntes | 0,00 | 0,00 | 0,00 | 0,00 | 0,00 | 0,00 | 0,00 | 0,00 | 0,00 |
| Despesas de Capital | 0,00 | 0,00 | 0,00 | 0,00 | 0,00 | 0,00 | 0,00 | 0,00 | 0,00 |
| PREVIDÊNCIA (VI) | 0,00 | 0,00 | 0,00 | 0,00 | 0,00 | 0,00 | 0,00 | 0,00 | 0,00 |
| Benefícios Civil | 0,00 | 0,00 | 0,00 | 0,00 | 0,00 | 0,00 | 0,00 | 0,00 | 0,00 |
| Aposentados | 0,00 | 0,00 | 0,00 | 0,00 | 0,00 | 0,00 | 0,00 | 0,00 | 0,00 |
| Pensões | 0,00 | 0,00 | 0,00 | 0,00 | 0,00 | 0,00 | 0,00 | 0,00 | 0,00 |
| Outros Benefícios Previdenciários | 0,00 | 0,00 | 0,00 | 0,00 | 0,00 | 0,00 | 0,00 | 0,00 | 0,00 |
| Pessoal Militar | 0,00 | 0,00 | 0,00 | 0,00 | 0,00 | 0,00 | 0,00 | 0,00 | 0,00 |
| Reformas | 0,00 | 0,00 | 0,00 | 0,00 | 0,00 | 0,00 | 0,00 | 0,00 | 0,00 |
| Pensões | 0,00 | 0,00 | 0,00 | 0,00 | 0,00 | 0,00 | 0,00 | 0,00 | 0,00 |
| Outros Benefícios Previdenciários | 0,00 | 0,00 | 0,00 | 0,00 | 0,00 | 0,00 | 0,00 | 0,00 | 0,00 |
| Outras Despesas Previdenciárias | 0,00 | 0,00 | 0,00 | 0,00 | 0,00 | 0,00 | 0,00 | 0,00 | 0,00 |
| Compensação Previdenciária do RPPS para o RGPS | 0,00 | 0,00 | 0,00 | 0,00 | 0,00 | 0,00 | 0,00 | 0,00 | 0,00 |
| Demais Despesas Previdenciárias | 0,00 | 0,00 | 0,00 | 0,00 | 0,00 | 0,00 | 0,00 | 0,00 | 0,00 |
| TOTAL DAS DESPESAS PREVIDENCIÁRIAS - RPPS (VII) = (V+VI) | 0,00 | 0,00 | 0,00 | 0,00 | 0,00 | 0,00 | 0,00 | 0,00 | 0,00 |
| RESULTADO PREVIDENCIÁRIO (VIII) = (IV - VII) | 0,00 | 0,00 | 0,00 | 0,00 | 0,00 | 0,00 | 0,00 | 0,00 | 0,00 |

| RECURSOS RPPS ARRECADADOS EM EXERCÍCIOS ANTERIORES | PREVISÃO ORÇAMENTÁRIA |
|--|-----------------------|
| VALOR | 0,00 |

| RESERVA ORÇAMENTÁRIA DO RPPS | PREVISÃO ORÇAMENTÁRIA |
|------------------------------|-----------------------|
| VALOR | 0,00 |

| APORTES DE RECURSOS PARA O PLANO PREVIDENCIÁRIO DO RPPS | APORTES REALIZADOS |
|---|--------------------|
| Plano Amortização - Contribuição Patronal Suplementar | 0,00 |
| Plano Amortização - Aporte Periódico de Valores Predeterminados | 0,00 |
| Outros Aportes para o RPPS | 0,00 |
| Recursos para Cobertura de Déficit Financeiro | 0,00 |

| BENS E DIREITOS DO RPPS | PERÍODO DE REFERÊNCIA | |
|-------------------------------|-----------------------|---------|
| | Em 2018 | Em 2017 |
| Caixa e Equivalentes de Caixa | 0,00 | 0,00 |
| Investimentos e Aplicações | 0,00 | 0,00 |
| Outros Bens e Direitos | 0,00 | 0,00 |

| PLANO FINANCEIRO | | | | |
|---------------------------------|------------------|---------------------|---------------------|----------------|
| RECEITAS PREVIDENCIÁRIAS - RPPS | PREVISÃO INICIAL | PREVISÃO ATUALIZADA | RECEITAS REALIZADAS | |
| | | | Jan a Out 2018 | Jan a Out 2017 |
| RECEITAS CORRENTES (IX) | 0,00 | 0,00 | 0,00 | 0,00 |



PREFEITURA MUNICIPAL
RELATÓRIO RESUMIDO DA EXECUÇÃO ORÇAMENTÁRIA
DEMONSTRATIVOS DAS RECEITAS E DESPESAS PREVIDENCIÁRIAS
DO REGIME PRÓPRIO DOS SERVIDORES PÚBLICOS
PERÍODO: Janeiro a Outubro 2018/BIMESTRE Setembro - Outubro

3 of 4

| | R\$ Milhares | | | |
|--|--------------|-------------|-------------|-------------|
| RREO - ANEXO 4 (LRF, art. 53, inciso II) | | | | |
| Receita de Contribuição dos Segurados | 0,00 | 0,00 | 0,00 | 0,00 |
| Pessoal Civil | 0,00 | 0,00 | 0,00 | 0,00 |
| Ativo | 0,00 | 0,00 | 0,00 | 0,00 |
| Inativo | 0,00 | 0,00 | 0,00 | 0,00 |
| Pensionista | 0,00 | 0,00 | 0,00 | 0,00 |
| Pessoal Militar | 0,00 | 0,00 | 0,00 | 0,00 |
| Ativo | 0,00 | 0,00 | 0,00 | 0,00 |
| Inativo | 0,00 | 0,00 | 0,00 | 0,00 |
| Pensionista | 0,00 | 0,00 | 0,00 | 0,00 |
| Receita de Contribuição Patronais | 0,00 | 0,00 | 0,00 | 0,00 |
| Pessoal Civil | 0,00 | 0,00 | 0,00 | 0,00 |
| Ativo | 0,00 | 0,00 | 0,00 | 0,00 |
| Inativo | 0,00 | 0,00 | 0,00 | 0,00 |
| Pensionista | 0,00 | 0,00 | 0,00 | 0,00 |
| Pessoal Militar | 0,00 | 0,00 | 0,00 | 0,00 |
| Ativo | 0,00 | 0,00 | 0,00 | 0,00 |
| Inativo | 0,00 | 0,00 | 0,00 | 0,00 |
| Pensionista | 0,00 | 0,00 | 0,00 | 0,00 |
| Em Regime de Parcelamento de Débitos | 0,00 | 0,00 | 0,00 | 0,00 |
| Receita Patrimonial | 0,00 | 0,00 | 0,00 | 0,00 |
| Recceitas Imobiliárias | 0,00 | 0,00 | 0,00 | 0,00 |
| Recceitas de Valores Mobiliários | 0,00 | 0,00 | 0,00 | 0,00 |
| Outras Receitas Patrimoniais | 0,00 | 0,00 | 0,00 | 0,00 |
| Receita de Serviços | 0,00 | 0,00 | 0,00 | 0,00 |
| Outras Receitas Correntes | 0,00 | 0,00 | 0,00 | 0,00 |
| Compensação Previdenciária do RGPS para o RPPS | 0,00 | 0,00 | 0,00 | 0,00 |
| Demais Receitas Correntes | 0,00 | 0,00 | 0,00 | 0,00 |
| RECEITAS DE CAPITAL (X) | 0,00 | 0,00 | 0,00 | 0,00 |
| Alienação de Bens, Direitos e Ativos | 0,00 | 0,00 | 0,00 | 0,00 |
| Amortização de Empréstimos | 0,00 | 0,00 | 0,00 | 0,00 |
| Outras Receitas de Capital | 0,00 | 0,00 | 0,00 | 0,00 |
| TOTAL DAS RECEITAS PREVIDENCIÁRIAS RPPS (XI) = (IX+X) | 0,00 | 0,00 | 0,00 | 0,00 |

| DESPESAS PREVIDENCIÁRIAS - RPPS | DOTAÇÃO INICIAL | DOTAÇÃO ATUALIZADA | DESPESAS EMPENHADAS | | DESPESAS LIQUIDADAS | | INSCRITAS EM RESTOS A PAGAR NÃO PROCESSADOS | |
|-----------------------------------|-----------------|--------------------|---------------------|----------------|---------------------|----------------|---|---------|
| | | | Jan a Out/2018 | Jan a Out/2017 | Jan a Out/2018 | Jan a Out/2017 | Em 2018 | Em 2017 |
| ADMINISTRAÇÃO (XII) | 0,00 | 0,00 | 0,00 | 0,00 | 0,00 | 0,00 | 0,00 | 0,00 |
| Despesas Correntes | 0,00 | 0,00 | 0,00 | 0,00 | 0,00 | 0,00 | 0,00 | 0,00 |
| Despesas de Capital | 0,00 | 0,00 | 0,00 | 0,00 | 0,00 | 0,00 | 0,00 | 0,00 |
| PREVIDÊNCIA (XIII) | 0,00 | 0,00 | 0,00 | 0,00 | 0,00 | 0,00 | 0,00 | 0,00 |
| Benefícios Civil | 0,00 | 0,00 | 0,00 | 0,00 | 0,00 | 0,00 | 0,00 | 0,00 |
| Aposentados | 0,00 | 0,00 | 0,00 | 0,00 | 0,00 | 0,00 | 0,00 | 0,00 |
| Pensões | 0,00 | 0,00 | 0,00 | 0,00 | 0,00 | 0,00 | 0,00 | 0,00 |
| Outros Benefícios Previdenciários | 0,00 | 0,00 | 0,00 | 0,00 | 0,00 | 0,00 | 0,00 | 0,00 |

PREFEITURA MUNICIPAL
RELATÓRIO RESUMIDO DA EXECUÇÃO ORÇAMENTÁRIA
DEMONSTRATIVOS DAS RECEITAS E DESPESAS PREVIDENCIÁRIAS
DO REGIME PRÓPRIO DOS SERVIDORES PÚBLICOS
PERÍODO: Janeiro a Outubro 2018/BIMESTRE Setembro - Outubro

4 of 4

RREO - ANEXO 4 (LRF, art. 53, inciso II)

| | | | | | | | | | RS Milhares |
|---|-------------|-------------|-------------|-------------|-------------|-------------|-------------|-------------|-------------|
| Pessoal Militar | 0,00 | 0,00 | 0,00 | 0,00 | 0,00 | 0,00 | 0,00 | 0,00 | 0,00 |
| Reformas | 0,00 | 0,00 | 0,00 | 0,00 | 0,00 | 0,00 | 0,00 | 0,00 | 0,00 |
| Pensões | 0,00 | 0,00 | 0,00 | 0,00 | 0,00 | 0,00 | 0,00 | 0,00 | 0,00 |
| Outros Benefícios Previdenciários | 0,00 | 0,00 | 0,00 | 0,00 | 0,00 | 0,00 | 0,00 | 0,00 | 0,00 |
| Outras Despesas Previdenciárias | 0,00 | 0,00 | 0,00 | 0,00 | 0,00 | 0,00 | 0,00 | 0,00 | 0,00 |
| Compensação Previdenciária do RPPS para o RGPS | 0,00 | 0,00 | 0,00 | 0,00 | 0,00 | 0,00 | 0,00 | 0,00 | 0,00 |
| Demais Despesas Previdenciárias | 0,00 | 0,00 | 0,00 | 0,00 | 0,00 | 0,00 | 0,00 | 0,00 | 0,00 |
| TOTAL DAS DESPESAS PREVIDENCIÁRIAS RPPS (XIV) = (XII+XIII) | 0,00 | 0,00 | 0,00 | 0,00 | 0,00 | 0,00 | 0,00 | 0,00 | 0,00 |
| RESULTADO PREVIDENCIÁRIO (XV) = (XI - XIV) | 0,00 | 0,00 | 0,00 | 0,00 | 0,00 | 0,00 | 0,00 | 0,00 | 0,00 |

APORTES DE RECURSOS PARA O PLANO FINANCEIRO

DO RPPS

APORTES REALIZADOS

Recursos para Cobertura de Insuficiência Financeira


0,00

Recursos para Formação de Reserva


0,00


 José Maria Leite de Macedo

Prefeito


 Wilson Alves de Souza

Secretaria de Finanças


 Carlos Bezerra de Oliveira

Contador CRC - PE 017714

PREFEITURA MUNICIPAL
RELATÓRIO RESUMIDO DA EXECUÇÃO ORÇAMENTÁRIA
DEMONSTRATIVO DOS RESULTADOS PRIMÁRIO E NOMINAL
ORÇAMENTO FISCAL E DA SEGURIDADE SOCIAL
PERÍODO: Janeiro a Outubro 2018/BIMESTRE Setembro - Outubro

Page 1 of 3

RREO - ANEXO 6 (LRF, art 53, inciso III)

R\$ 1

| RECEITAS PRIMÁRIAS | PREVISÃO ATUALIZADA | RECEITAS REALIZADAS |
|--|------------------------|----------------------|
| | | Jan a Out 2018 |
| RECEITAS CORRENTES (I) | 55.159.620,00 | 39.055.065,77 |
| Impostos, Taxas e Contribuições de Melhorias | 1.816.500,00 | 2.243.185,67 |
| IPTU | 136.000,00 | 583.844,36 |
| ISS | 316.000,00 | 309.429,83 |
| ITBI | 36.500,00 | 132.621,18 |
| IRRF | 645.000,00 | 538.137,81 |
| Outros Impostos, Taxas e Contribuições de Melhoria | 683.000,00 | 681.152,49 |
| Contribuições | 880.000,00 | 753.326,30 |
| Recicla Patrimonial | 374.000,00 | 98.037,99 |
| Aplicações Financeiras (II) | 301.000,00 | 77.991,45 |
| Outras Receitas Patrimoniais | 73.000,00 | 20.046,54 |
| Transferências Correntes | 51.067.400,00 | 35.126.722,99 |
| Cota-Parte do FPM | 17.700.000,00 | 13.640.667,00 |
| Cota-Parte do ICMS | 3.575.200,00 | 3.044.207,67 |
| Cota-Parte do IPVA | 1.424.000,00 | 831.019,77 |
| Cota-Parte do ITR | 2.400,00 | 1.361,35 |
| Transferências da LC 87/1996 | 8.000,00 | 5.802,90 |
| Transferências da LC 61/1989 | 12.800,00 | 15.769,43 |
| Transferências do FUNDEB | 15.855.000,00 | 10.914.424,60 |
| Outras Transferências Correntes | 12.490.000,00 | 6.673.470,27 |
| Demais Receitas Correntes | 1.021.720,00 | 831.592,82 |
| Outras Receitas Financeiras (III) | 0,00 | 0,00 |
| Receitas Correntes Restantes | 1.021.720,00 | 831.592,82 |
| RECEITAS PRIMARIAS CORRENTES (IV) = I - II - III | 54.858.620,00 | 38.977.074,32 |
| RECEITAS DE CAPITAL (V) | 4.720.380,00 | 1.635.717,48 |
| Operações de Crédito (VI) | 70.380,00 | 0,00 |
| Amortização de Empréstimos (VII) | 0,00 | 0,00 |
| Alienação de Bens | 70.000,00 | 0,00 |
| Receitas de Alienação de Investimentos Temporários (VIII) | 0,00 | 0,00 |
| Receitas de Alienação de Investimentos Permanentes (IX) | 0,00 | 0,00 |
| Outras Alienações de Bens | 70.000,00 | 0,00 |
| Transferências de Capital | 4.580.000,00 | 1.635.717,48 |
| Convênios | 3.800.000,00 | 1.635.717,48 |
| Outras Transferências de Capital | 780.000,00 | 0,00 |
| Outras Receitas de Capital | 0,00 | 0,00 |
| Outras Receitas de Capital Não Primárias (X) | 0,00 | 0,00 |
| Outras Receitas de Capital Primárias | 0,00 | 0,00 |
| RECEITAS PRIMÁRIAS DE CAPITAL (XI)=(V-VI-VII-VIII-IX-X) | 4.650.000,00 | 1.635.717,48 |
| RECEITA PRIMÁRIA TOTAL(XII)=(IV+XI) | 59.508.620,00 | 40.612.791,80 |

PREFEITURA MUNICIPAL
RELATÓRIO RESUMIDO DA EXECUÇÃO ORÇAMENTÁRIA
DEMONSTRATIVO DOS RESULTADOS PRIMÁRIO E NOMINAL
ORÇAMENTO FISCAL E DA SEGURIDADE SOCIAL
PERÍODO: Janeiro a Outubro 2018/BIMESTRE Setembro - Outubro

Page 2 of 3

RREO - ANEXO 6 (LRF, art 53, inciso III)

RS 1

| DESPESAS PRIMÁRIAS | DOTAÇÃO ATUALIZADA | DESPESAS EMPENHADAS | DESPESAS LIQUIDADAS | DESPESAS PAGAS (a) | RESTOS A PAGAR PROCESSADOS PAGOS (b) | RESTOS A PAGAR NÃO PROCESSADOS | |
|--|--------------------|---------------------|---------------------|------------------------|--------------------------------------|--------------------------------|--------------|
| | | | | | | LIQUIDADOS | PAGOS (c) |
| DESPESAS CORRENTES (XIII) | 50.791.180,00 | 47.278.764,43 | 36.208.192,80 | 34.473.280,83 | 929.650,60 | 0,00 | 0,00 |
| Pessoal e Encargos Sociais | 32.285.871,00 | 30.820.929,89 | 25.471.079,59 | 24.658.323,41 | 538.665,54 | 0,00 | 0,00 |
| Juros e Encargos da Dívida (XIV) | 0,00 | 0,00 | 0,00 | 0,00 | 0,00 | 0,00 | 0,00 |
| Outras Despesas Correntes | 18.505.309,00 | 16.457.834,54 | 10.737.113,21 | 9.814.957,42 | 390.985,06 | 0,00 | 0,00 |
| Transferências Constitucionais e Legais | 0,00 | 0,00 | 0,00 | 0,00 | 0,00 | 0,00 | 0,00 |
| Demais Despesas Correntes | 18.505.309,00 | 16.457.834,54 | 10.737.113,21 | 9.814.957,42 | 390.985,06 | 0,00 | 0,00 |
| DESPESAS PRIMÁRIAS CORRENTES (XV) = (XIII-XIV) | 50.791.180,00 | 47.278.764,43 | 36.208.192,80 | 34.473.280,83 | 929.650,60 | 0,00 | 0,00 |
| DESPESAS DE CAPITAL (XVI) | 8.488.820,00 | 7.488.603,91 | 5.215.628,37 | 5.058.917,35 | 269.575,38 | 0,00 | 0,00 |
| Investimentos | 5.226.920,00 | 4.237.245,68 | 2.180.556,04 | 2.023.845,02 | 269.575,38 | 0,00 | 0,00 |
| Inversões Financeiras | 45.000,00 | 45.000,00 | 45.000,00 | 45.000,00 | 0,00 | 0,00 | 0,00 |
| Concessão de Empréstimos e Financiamentos (XVII) | 0,00 | 0,00 | 0,00 | 0,00 | 0,00 | 0,00 | 0,00 |
| Aquisição de Título de Capital já Integralizado (XVIII) | 0,00 | 0,00 | 0,00 | 0,00 | 0,00 | 0,00 | 0,00 |
| Aquisição de Título de Crédito (XIX) | 0,00 | 0,00 | 0,00 | 0,00 | 0,00 | 0,00 | 0,00 |
| Demais Inversões Financeiras | 45.000,00 | 45.000,00 | 45.000,00 | 45.000,00 | 0,00 | 0,00 | 0,00 |
| Amortização da Dívida (XX) | 3.216.900,00 | 3.206.358,23 | 2.990.072,33 | 2.990.072,33 | 0,00 | 0,00 | 0,00 |
| DESPESAS PRIMÁRIAS DE CAPITAL (XXI) = (XVI-XVII-XVIII-XIX-XX) | 5.271.920,00 | 4.282.245,68 | 2.225.556,04 | 2.068.845,02 | 269.575,38 | 0,00 | 0,00 |
| RESERVA DE CONTINGÊNCIA (XXII) | 600.000,00 | - | - | - | - | - | - |
| DESPESA PRIMÁRIA TOTAL (XXIII) = (XV+XXI+XXII) | 56.663.100,00 | 51.561.010,11 | 38.433.748,84 | 36.542.125,85 | 1.199.225,98 | 0,00 | 0,00 |
| RESULTADO PRIMÁRIO - Acima da Linha (XXIV) = (XIIa - (XXIIIa + XXIIIb + XXIIIc)) | | | | | | | 2.871.439,97 |
| META FISCAL PARA O RESULTADO PRIMÁRIO | | | | | | VALOR | |
| Meta fixada no Anexo de Metas Fiscais da LDO para o exercício de referência | | | | | | 1.805.000,00 | |
| JUROS NOMINAIS | | | | Jan a Out 2018 | | | |
| | | | | VALOR INCORRIDO | | | |
| JUROS E ENCARGOS ATIVOS (XXV) | | | | 0,00 | | | |
| JUROS E ENCARGOS PASSIVOS (XXVI) | | | | 0,00 | | | |
| RESULTADO NOMINAL - Acima da Linha (XXVII) = XXIV + (XXV - XXVI) | | | | | | 2.871.439,97 | |
| META FISCAL PARA O RESULTADO NOMINAL | | | | | | VALOR | |
| Meta fixada no Anexo de Metas Fiscais da LDO para o exercício de referência | | | | | | -2.883.000,00 | |

PREFEITURA MUNICIPAL
RELATÓRIO RESUMIDO DA EXECUÇÃO ORÇAMENTÁRIA
DEMONSTRATIVO DOS RESULTADOS PRIMÁRIO E NOMINAL
ORÇAMENTO FISCAL E DA SEGURIDADE SOCIAL
PERÍODO: Janeiro a Outubro 2018/BIMESTRE Setembro - Outubro

Page 3 of 3

RREO - ANEXO 6 (LRF, art 53, inciso III)

R\$ 1

| CÁLCULO DO RESULTADO NOMINAL | ABAIXO DA LINHA | |
|--|-----------------|---------------------|
| | SALDO | |
| | Em 31/Dez/2017 | Jan a Out 2018 |
| DÍVIDA CONSOLIDADA (XXVIII) | 47.378.219,36 | 44.295.094,53 |
| DEDUÇÕES (XXIX) | 0,00 | 0,00 |
| Disponibilidade de Caixa | 0,00 | 0,00 |
| Disponibilidade de Caixa Bruta | 2.226.945,61 | 2.539.428,28 |
| (-) Restos a Pagar Processados (XXX) | 4.556.318,17 | 6.375.986,96 |
| Demais Haveres Financeiros | 0,00 | 0,00 |
| DÍVIDA CONSOLIDADA LÍQUIDA (XXXI) = (XXVIII - XXIX) | 47.378.219,36 | 44.295.094,53 |
| RESULTADO NOMINAL - Abaixo da Linha (XXXII) = (XXXIa - XXXIb) | | 3.083.124,81 |

| AJUSTE METODOLÓGICO | Jan a Out 2018 |
|--|---------------------|
| VARIAÇÃO DO SALDO RPP = (XXXIII) = (XXXa - XXXb) | |
| RECEITA DE ALIENAÇÃO DE INVESTIMENTOS PERMANENTES (IX) | -1.819.668,79 |
| PASSIVOS RECONHECIDOS NA DC (XXXIV) | 0,00 |
| OUTROS AJUSTES (XXXV) | 0,00 |
| RESULTADO NOMINAL AJUSTADO - Abaixo da Linha (XXXVI) = (XXXII - XXXIII - IX + XXXIV + XXXV) | 4.902.793,60 |
| RESULTADO PRIMÁRIO - Abaixo da Linha (XXXVII) = XXXVI - (XXV - XXVI) | 4.902.793,60 |

| INFORMAÇÕES ADICIONAIS | PREVISÃO ORÇAMENTÁRIA |
|--|-----------------------|
| SALDO DE EXERCÍCIOS ANTERIORES | |
| Recursos Antecipados em Exercícios Anteriores - RPPS | 0,00 |
| Superávit Financeiro Utilizado para Abertura e Reabertura de Créditos Adicionais | 0,00 |
| RESERVA ORÇAMENTÁRIA DO RPPS | 0,00 |

José Maria Leite de Macedo

Prefeito

Jailson Alves de Souza

Secretaria de Finanças

Carlos Bezerra de Oliveira

Contador CRC - PE 017.714

PREFEITURA MUNICIPAL
DEMONSTRATIVO DOS RESTOS A PAGAR POR PODER E ORGÃO
ORÇAMENTO FISCAL E DA SEGURIDADE SOCIAL
PERÍODO: Janeiro a Outubro 2018/BIMESTRE Setembro - Outubro

RREO - Anexo 7 (LRF, art. 53, inciso V)

R\$ 1

| PODER / ORGÃO | RESTOS A PAGAR PROCESSADOS E NÃO PROCESSADOS LIQUIDADOS EM EXERCÍCIOS ANTERIORES | | | | | RESTOS A PAGAR NÃO PROCESSADOS | | | | | | Saldo Total |
|--|---|----------------------------------|--------------|-------------------|----------------------------|---------------------------------|----------------------------------|-------------------|--------------|-------------------|----------------------------|----------------|
| | Inscritos | | Pagos (e) | Cancelados (d) | Saldo L = (a+b) - (c-d) | Inscritos | | Liquidados (h) | Pagos (i) | Cancelados (j) | Saldo k = (f+g) - (i+j) | |
| | Exercícios Anteriores (a) | Em 31 de Dezembro 2017 (b) | | | | Exercícios Anteriores (f) | Em 31 de Dezembro 2017 (g) | | | | | |
| RESTOS A PAGAR (EXCETO INTRA-ORÇAMENTÁRIOS) (I) | 2.204.490,55 | 2.378.946,93 | 1.199.225,98 | 0,01 | 3.384.211,49 | 0,00 | 0,00 | 0,00 | 0,00 | 0,00 | 0,00 | 3.384.211,49 |
| 20 PODER EXECUTIVO(exceto Intra-Orçam.)-(I) | 1.737.948,62 | 1.497.386,42 | 956.206,65 | 0,00 | 2.279.128,39 | 0,00 | 0,00 | 0,00 | 0,00 | 0,00 | 0,00 | 2.279.128,39 |
| 2001 CONSULTORIA JURÍDICA | 0,00 | 22.270,58 | 0,00 | 0,00 | 22.270,58 | 0,00 | 0,00 | 0,00 | 0,00 | 0,00 | 0,00 | 22.270,58 |
| 2002 GABINETE DO PREFEITO | 0,00 | 60.938,31 | 14.552,27 | 0,00 | 46.386,04 | 0,00 | 0,00 | 0,00 | 0,00 | 0,00 | 0,00 | 46.386,04 |
| 2003 SECRETARIA DE FINANÇAS | 13.278,00 | 62.182,02 | 12.345,53 | 0,00 | 63.114,49 | 0,00 | 0,00 | 0,00 | 0,00 | 0,00 | 0,00 | 63.114,49 |
| 2004 SECRETARIA DE ADMINISTRAÇÃO | 21.969,55 | 143.373,79 | 54.558,55 | 0,00 | 110.784,79 | 0,00 | 0,00 | 0,00 | 0,00 | 0,00 | 0,00 | 110.784,79 |
| 2005 SECRETARIA DE EDUCAÇÃO E ESPORTE | 277.662,31 | 709.136,74 | 510.106,12 | 0,00 | 476.692,93 | 0,00 | 0,00 | 0,00 | 0,00 | 0,00 | 0,00 | 476.692,93 |
| 2007 SECRETARIA DE ASSISTENCIA SOCIAL | 6.132,68 | 101.057,92 | 13.930,22 | 0,00 | 93.260,38 | 0,00 | 0,00 | 0,00 | 0,00 | 0,00 | 0,00 | 93.260,38 |
| 2008 SECRETARIA DE CULTURA, TURISMO E DESPORTO AMADOR | 187.400,00 | 71.777,38 | 56.124,60 | 0,00 | 203.052,78 | 0,00 | 0,00 | 0,00 | 0,00 | 0,00 | 0,00 | 203.052,78 |
| 2009 SECRETARIA DE INFRA-ESTRUTURA E SERVIÇOS PÚBLICOS | 1.226.481,08 | 288.635,59 | 285.790,14 | 0,00 | 1.229.326,53 | 0,00 | 0,00 | 0,00 | 0,00 | 0,00 | 0,00 | 1.229.326,53 |
| 2010 SECRETARIA DE AGRICULTURA E ABASTECIMENTO | 1.260,00 | 14.032,28 | 3.315,02 | 0,00 | 11.977,26 | 0,00 | 0,00 | 0,00 | 0,00 | 0,00 | 0,00 | 11.977,26 |
| 2011 SECRETARIA DE PLANEJAMENTO E DESENVOLVIMENTO ECO | 520,00 | 13.579,37 | 3.522,49 | 0,00 | 10.576,88 | 0,00 | 0,00 | 0,00 | 0,00 | 0,00 | 0,00 | 10.576,88 |
| 2012 SECRETARIA DA MULHER | 1.000,00 | 10.402,44 | 1.961,71 | 0,00 | 9.440,73 | 0,00 | 0,00 | 0,00 | 0,00 | 0,00 | 0,00 | 9.440,73 |
| 2013 FUNDEB - FUNDO NACIONAL DE EDUCAÇÃO BÁSICA | 2.245,00 | 0,00 | 0,00 | 0,00 | 2.245,00 | 0,00 | 0,00 | 0,00 | 0,00 | 0,00 | 0,00 | 2.245,00 |
| 30 ENTIDADE SUPERVISIONADA(exceto Intra-Orçam.)-(I) | 466.541,93 | 881.560,51 | 243.019,33 | 0,01 | 1.105.083,10 | 0,00 | 0,00 | 0,00 | 0,00 | 0,00 | 0,00 | 1.105.083,10 |
| 3003 FUNDO MUNICIPAL DE SAÚDE -FMS | 466.541,93 | 871.897,21 | 241.719,33 | 0,01 | 1.096.719,80 | 0,00 | 0,00 | 0,00 | 0,00 | 0,00 | 0,00 | 1.096.719,80 |
| 3030 FUMDECA | 0,00 | 9.663,30 | 1.300,00 | 0,00 | 8.363,30 | 0,00 | 0,00 | 0,00 | 0,00 | 0,00 | 0,00 | 8.363,30 |
| RESTOS A PAGAR (INTRA-ORÇAMENTÁRIOS) (II) | 0,00 | 0,00 | 0,00 | 0,00 | 0,00 | 0,00 | 0,00 | 0,00 | 0,00 | 0,00 | 0,00 | 0,00 |
| 20 PODER EXECUTIVO(Intra-Orçam.)-(II) | 0,00 | 0,00 | 0,00 | 0,00 | 0,00 | 0,00 | 0,00 | 0,00 | 0,00 | 0,00 | 0,00 | 0,00 |
| 30 ENTIDADE SUPERVISIONADA(Intra-Orçam.)-(II) | 0,00 | 0,00 | 0,00 | 0,00 | 0,00 | 0,00 | 0,00 | 0,00 | 0,00 | 0,00 | 0,00 | 0,00 |
| TOTAL (III) = (I+II) | 2.204.490,55 | 2.378.946,93 | 1.199.225,98 | 0,01 | 3.384.211,49 | 0,00 | 0,00 | 0,00 | 0,00 | 0,00 | 0,00 | 3.384.211,49 |

José Maria Leite de Macedo

Prefeito

Júilson Alves de Souza

Secretaria de Finanças

Carlos Bezerra de Oliveira

Contador CRC - PE 017714

PREFEITURA MUNICIPAL
ANEXO VIII
RELATÓRIO RESUMIDO DA EXECUÇÃO ORÇAMENTÁRIA
DEMONSTRATIVO DAS RECEITAS E DESPESAS COM MANUTENÇÃO E DESENVOLVIMENTO DO ENSINO - MDE - MUNICÍPIOS
ORÇAMENTO FISCAL E DA SEGURIDADE SOCIAL
PERÍODO: Janeiro a Outubro 2018 / BIMESTRE Setembro – Outubro

Page 1 of 4

RREO – Anexo 8 (LDB, Art. 72)

R\$ 1

| RECEITAS DO ENSINO | | | | |
|--|----------------------|----------------------|----------------------|---------------------|
| RECEITA RESULTANTE DE IMPOSTOS (caput do art. 212 da Constituição) | PREVISÃO | PREVISÃO | RECEITAS REALIZADAS | |
| | INICIAL | ATUALIZADA (a) | Até o Bimestre (b) | (c) = (b/a)x100 (%) |
| 1. RECEITAS DE IMPOSTOS | 1.133.500,00 | 1.133.500,00 | 1.564.033,18 | 137,98 |
| 1.1 - Receita Resultante do Imposto sobre a Propriedade Predial e Territorial Urbana - IPTU | 136.000,00 | 136.000,00 | 583.844,36 | 429,30 |
| 1.1.1 - IPTU | 100.000,00 | 100.000,00 | 215.876,00 | 215,88 |
| 1.1.2 - Multas, Juros de Mora, Dívida Ativa e Outros Encargos do IPTU | 36.000,00 | 36.000,00 | 367.968,36 | 1.022,13 |
| 1.2 - Receitas Resultante do Imposto sobre Transmissão Inter Vivos - ITBI | 36.500,00 | 36.500,00 | 132.621,18 | 363,35 |
| 1.2.1 - ITBI | 10.000,00 | 10.000,00 | 132.621,18 | 1.326,21 |
| 1.2.2 - Multas, Juros de Mora, Dívida Ativa e Outros Encargos do ITBI | 26.500,00 | 26.500,00 | 0,00 | 0,00 |
| 1.3 - Receitas Resultante do Imposto sobre Serviços de Qualquer Natureza - ISS | 316.000,00 | 316.000,00 | 309.429,83 | 97,92 |
| 1.3.1 - ISS | 286.000,00 | 286.000,00 | 309.315,83 | 108,15 |
| 1.3.2 - Multas, Juros de Mora, Dívida Ativa e Outros Encargos do ISS | 30.000,00 | 30.000,00 | 114,00 | 0,38 |
| 1.4 - Receitas Resultante do Imposto de Renda Retido na Fonte - IRRF | 645.000,00 | 645.000,00 | 538.137,81 | 83,43 |
| 1.5 - Receitas Resultante do Imposto Territorial Rural - ITR (CF, art. 153, §4º, inciso III) | 0,00 | 0,00 | 0,00 | 0,00 |
| 1.5.1 - ITR | 0,00 | 0,00 | 0,00 | 0,00 |
| 1.5.2 - Multas, Juros de Mora, Dívida Ativa e Outros Encargos do ITR | 0,00 | 0,00 | 0,00 | 0,00 |
| 2. RECEITAS DE TRANSFERÊNCIAS CONSTITUCIONAIS E LEGAIS | 27.978.000,00 | 27.978.000,00 | 21.710.344,69 | 77,60 |
| 2.1 - Cota-Parte FPM | 21.700.000,00 | 21.700.000,00 | 16.838.463,10 | 77,60 |
| 2.1.1 - Parcela referente à CF, art. 159, I alínea b | 20.000.000,00 | 20.000.000,00 | 15.985.655,92 | 79,93 |
| 2.1.2 - Parcela referente à CF, art. 159, I alínea d | 850.000,00 | 850.000,00 | 0,00 | 0,00 |
| 2.1.3 - Parcela referente à CF, art. 159, I alínea e | 850.000,00 | 850.000,00 | 852.807,18 | 100,33 |
| 2.2 - Cota-Parte ICMS | 4.469.000,00 | 4.469.000,00 | 3.805.259,62 | 85,15 |
| 2.3 - ICMS-Desoneração - L.C. n°87/1996 | 10.000,00 | 10.000,00 | 7.253,60 | 72,54 |
| 2.4 - Cota-Parte IPI-Exportação | 16.000,00 | 16.000,00 | 19.711,83 | 123,20 |
| 2.5 - Cota-Parte ITR | 3.000,00 | 3.000,00 | 1.701,65 | 56,72 |
| 2.6 - Cota-Parte IPVA | 1.780.000,00 | 1.780.000,00 | 1.037.954,89 | 58,31 |
| 2.7 - Cota-Parte IOF-Ouro | 0,00 | 0,00 | 0,00 | 0,00 |
| 3. TOTAL DA RECEITA DE IMPOSTOS (1+2) | 29.111.500,00 | 29.111.500,00 | 23.274.377,87 | 79,95 |

| RECEITAS ADICIONAIS PARA FINANCIAMENTO DO ENSINO | PREVISÃO | PREVISÃO | RECEITAS REALIZADAS | |
|--|---------------------|---------------------|---------------------|---------------------|
| | INICIAL | ATUALIZADA (a) | Até o Bimestre (b) | (c) = (b/a)x100 (%) |
| 4. RECEITA DA APLICAÇÃO FINANCEIRA DE OUTROS RECURSOS DE IMPOSTOS VINCULADOS AO ENSINO | 0,00 | 0,00 | 0,00 | 0,00 |
| 5. RECEITA DE TRANSFERÊNCIA DO FNDE | 1.802.000,00 | 1.802.000,00 | 1.125.203,08 | 62,44 |
| 5.1 - Transferências do Salário-Educação | 1.000.000,00 | 1.000.000,00 | 552.228,34 | 55,22 |
| 5.2 - Transferências Diretas - PDDE | 10.000,00 | 10.000,00 | 0,00 | 0,00 |
| 5.3 - Transferências Diretas - PNAE | 592.000,00 | 592.000,00 | 285.003,20 | 48,14 |
| 5.4 - Transferências Diretas - PNATE | 100.000,00 | 100.000,00 | 46.910,92 | 46,91 |
| 5.5 - Outras Transferências do FNDE | 100.000,00 | 100.000,00 | 241.060,62 | 241,06 |
| 5.6 - Aplicação Financeira dos Recursos do FNDE | 0,00 | 0,00 | 0,00 | 0,00 |
| 6. RECEITA DE TRANSFERÊNCIAS DE CONVÊNIOS | 226.000,00 | 226.000,00 | 778.764,65 | 344,59 |
| 6.1 - Transferências de Convênios | 186.000,00 | 186.000,00 | 763.920,31 | 410,71 |
| 6.2 - Aplicação Financeira dos Recursos de Convênios | 40.000,00 | 40.000,00 | 14.844,34 | 37,11 |
| 7. RECEITA DE OPERAÇÕES DE CRÉDITO | 0,00 | 0,00 | 0,00 | 0,00 |
| 8. OUTRAS RECEITAS PARA FINANCIAMENTO DO ENSINO | 0,00 | 0,00 | 0,00 | 0,00 |
| 9. TOTAL DAS OUTRAS RECEITAS ADICIONAIS DO ENSINO (4+5+6+7+8) | 2.028.000,00 | 2.028.000,00 | 1.903.967,73 | 93,88 |

PREFEITURA MUNICIPAL

ANEXO VIII

RELATÓRIO RESUMIDO DA EXECUÇÃO ORÇAMENTÁRIA
 DEMONSTRATIVO DAS RECEITAS E DESPESAS COM MANUTENÇÃO E DESENVOLVIMENTO DO ENSINO - MDE - MUNICÍPIOS
 ORÇAMENTO FISCAL E DA SEGURIDADE SOCIAL

PERÍODO: Janeiro a Outubro 2018 / BIMESTRE Setembro - Outubro

RREO - Anexo 8 (LDB, Art. 72)

R\$ 1

| FUNDEB | | | | | | | | | |
|---|---------------|----------------|---------------------|-----------------|---------------------|---------------------------------|--------------------|--|--|
| RECEITAS DO FUNDEB | PREVISÃO | | PREVISÃO | | RECEITAS REALIZADAS | | | | |
| | INICIAL | ATUALIZADA (a) | Até o Bimestre (b) | | (c) =(b/a)x100 (%) | | | | |
| 10. RECEITAS DESTINADAS AO FUNDEB | 5.255.600,00 | 5.255.600,00 | 4.171.507,37 | | 79,37 | | | | |
| 10.1 - Cota-Parte FPM Destinada ao FUNDEB - (20% de 2.1.1) | 4.000.000,00 | 4.000.000,00 | 3.197.786,90 | | 79,94 | | | | |
| 10.2 - Cota-Parte ICMS Destinada ao FUNDEB - (20% de 2.2) | 893.800,00 | 893.800,00 | 761.051,95 | | 85,15 | | | | |
| 10.3 - ICMS - Desoneração Destinada ao FUNDEB - (20% de 2.3) | 2.000,00 | 2.000,00 | 1.450,70 | | 72,53 | | | | |
| 10.4 - Cota-Parte IPI-Exportação Destinada ao FUNDEB - (20% de 2.4) | 3.200,00 | 3.200,00 | 3.942,40 | | 123,20 | | | | |
| 10.5 - Cota-Parte ITR Destinada ao FUNDEB - (20% de ((1.5 - 1.5.5) + 2.5)) | 600,00 | 600,00 | 340,30 | | 56,72 | | | | |
| 10.6 - Cota-Parte IPVA Destinada ao FUNDEB - (20% de 2.6) | 356.000,00 | 356.000,00 | 206.935,12 | | 58,13 | | | | |
| 11. RECEITAS RECEBIDAS DO FUNDEB | 15.927.000,00 | 15.927.000,00 | 10.931.334,37 | | 68,63 | | | | |
| 11.1 - Transferências de Recursos do FUNDEB | 14.000.000,00 | 14.000.000,00 | 9.674.170,45 | | 69,10 | | | | |
| 11.2 - Complementação da União ao FUNDEB | 1.855.000,00 | 1.855.000,00 | 1.240.254,15 | | 66,86 | | | | |
| 11.3 - Receita de Aplicação Financeira dos Recursos do FUNDEB | 72.000,00 | 72.000,00 | 16.909,77 | | 23,49 | | | | |
| 12. ACRÉSCIMO RESULTANTE DAS TRANSFERÊNCIAS DO FUNDEB (11.1 - 10) | 8.744.400,00 | 8.744.400,00 | 5.502.663,08 | | 62,93 | | | | |
| DESPESAS DO FUNDEB | DOTAÇÃO | | DESPESAS EMPENHADAS | | DESPESAS LIQUIDADAS | | INSCRITAS EM | | |
| | INICIAL | ATUALIZADA (d) | Até o Bimestre (e) | % (f)=(e/d)x100 | Até o Bimestre (g) | % NÃO PROCESSADOS (h)=(g/d)x100 | RESTOS A PAGAR (i) | | |
| 13. PAGAMENTO DOS PROFISSIONAIS DO MAGISTÉRIO | 9.536.000,00 | 8.626.000,00 | 8.511.251,39 | 98,67 | 7.597.889,96 | 88,08 | 0,00 | | |
| 13.1 - Com Educação Infantil | 12.000,00 | 12.000,00 | 0,00 | 0,00 | 0,00 | 0,00 | 0,00 | | |
| 13.2 - Com Ensino Fundamental | 9.544.000,00 | 8.614.000,00 | 8.511.251,39 | 98,81 | 7.597.889,96 | 88,20 | 0,00 | | |
| 14. OUTRAS DESPESAS | 6.322.000,00 | 5.121.500,00 | 4.756.751,44 | 92,88 | 3.455.784,28 | 67,48 | 0,00 | | |
| 14.1 - Com Educação Infantil | 61.000,00 | 51.000,00 | 0,00 | 0,00 | 0,00 | 0,00 | 0,00 | | |
| 14.2 - Com Ensino Fundamental | 6.261.000,00 | 5.070.500,00 | 4.756.751,44 | 93,81 | 3.455.784,28 | 68,15 | 0,00 | | |
| 15. TOTAL DAS DESPESAS DO FUNDEB (13+14) | 15.878.000,00 | 13.747.500,00 | 13.268.002,83 | 96,51 | 11.053.674,24 | 80,40 | 0,00 | | |
| DEDUÇÕES PARA FINS DE LIMITE DO FUNDEB | | | | | | | Valor | | |
| 16. RESTOS A PAGAR INSCRITOS NO EXERCÍCIO SEM DISPONIBILIDADE FINANCEIRA DE RECURSOS DO FUNDEB | | | | | | | 0,00 | | |
| 16.1 - FUNDEB 60% | | | | | | | 0,00 | | |
| 16.2 - FUNDEB 40% | | | | | | | 0,00 | | |
| 17. DESPESAS CUSTEADAS COM SUPERÁVIT FINANCEIRO, DO EXERCÍCIO ANTERIOR DO FUNDEB | | | | | | | 0,00 | | |
| 17.1 - FUNDEB 60% | | | | | | | 0,00 | | |
| 17.2 - FUNDEB 40% | | | | | | | 0,00 | | |
| 18. TOTAL DAS DEDUÇÕES CONSIDERADAS PARA FINS DE LIMITE DO FUNDEB (16+17) | | | | | | | 0,00 | | |
| INDICADORES DO FUNDEB | | | | | | | Valor | | |
| 19. TOTAL DAS DESPESAS DO FUNDEB PARA FINS DE LIMITE (15-18) | | | | | | | 11.053.674,24 | | |
| 19.1 - Mínimo de 60% do FUNDEB na Remuneração do Magistério ¹ ((13-(16.1+17.1))/(11)x100%) | | | | | | | 69,51 | | |
| 19.2 - Máximo de 40% em Despesa com MDE, que não Remuneração do Magistério ((14-(16.2+17.2))/(11)x100%) | | | | | | | 31,61 | | |
| 19.3 - Máxima de 5% não Aplicado no Exercício (100-(19.1+19.2))% | | | | | | | -1,12 | | |
| CONTROLE DA UTILIZAÇÃO DE RECURSOS NO EXERCÍCIO SUBSEQÜENTE | | | | | | | Valor | | |
| 20. RECURSOS RECEBIDOS DO FUNDEB EM 2017 QUE NÃO FORAM UTILIZADOS | | | | | | | 0,00 | | |
| 21. DESPESAS CUSTEADAS COM O SALDO DO ITEM 20 ATÉ O 1º TRIMESTRE DE 2018 | | | | | | | 0,00 | | |

PREFEITURA MUNICIPAL

ANEXO VIII

RELATÓRIO RESUMIDO DA EXECUÇÃO ORÇAMENTÁRIA
 DEMONSTRATIVO DAS RECEITAS E DESPESAS COM MANUTENÇÃO E DESENVOLVIMENTO DO ENSINO - MDE - MUNICÍPIOS

ORÇAMENTO FISCAL E DA SEGURIDADE SOCIAL

PERÍODO: Janeiro a Outubro 2018 / BIMESTRE Setembro - Outubro

RREO - Anexo 8 (LDB, Art. 72)

RS 1

| DESPESAS COM AÇÕES TÍPICAS DE MDE | DOTAÇÃO INICIAL | DOTAÇÃO ATUALIZADA (d) | DESPESAS EMPENHADAS | | DESPESAS LIQUIDADAS | | INSCRITAS EM RESTOS A PAGAR (i) |
|--|-----------------|------------------------|---------------------|-----------------|---------------------|---------------------------------|---------------------------------|
| | | | Até o Bimestre (e) | % (f)=(g/d)x100 | Até o Bimestre (g) | % NÃO PROCESSADOS (h)=(g/d)x100 | |
| 22. EDUCAÇÃO INFANTIL | 267.000,00 | 1.652.790,00 | 1.554.927,64 | 94,08 | 1.440.901,78 | 87,18 | 0,00 |
| 22.1 Creche | 194.000,00 | 782.790,00 | 781.758,23 | 99,87 | 674.779,11 | 86,20 | 0,00 |
| 22.1.1 - Despesas Custeadas com Recursos do FUNDEB | 0,00 | 0,00 | 0,00 | 0,00 | 0,00 | 0,00 | 0,00 |
| 22.1.2 - Despesas Custeadas com Outros Recursos de Impostos | 194.000,00 | 782.790,00 | 781.758,23 | 99,87 | 674.779,11 | 86,20 | 0,00 |
| 22.2 Pré-escola | 73.000,00 | 870.000,00 | 773.169,41 | 88,87 | 766.122,67 | 88,06 | 0,00 |
| 22.2.1 - Despesas Custeadas com Recursos do FUNDEB | 73.000,00 | 775.000,00 | 715.255,37 | 92,29 | 715.255,37 | 82,29 | 0,00 |
| 22.2.2 - Despesas Custeadas com Outros Recursos de Impostos | 0,00 | 95.000,00 | 57.914,04 | 60,96 | 50.867,30 | 53,54 | 0,00 |
| 23. ENSINO FUNDAMENTAL | 20.590.000,00 | 14.851.000,00 | 13.790.487,89 | 92,86 | 10.779.822,94 | 72,59 | 0,00 |
| 23.1 - Despesas Custeadas com Recursos do FUNDEB | 15.805.000,00 | 12.972.500,00 | 12.552.747,46 | 96,76 | 10.338.418,87 | 79,69 | 0,00 |
| 23.2 - Despesas Custeadas com Outros Recursos de Impostos | 4.785.000,00 | 1.878.500,00 | 1.237.740,43 | 65,89 | 441.404,07 | 23,50 | 0,00 |
| 24. ENSINO MÉDIO | 123.000,00 | 67.000,00 | 0,00 | 0,00 | 0,00 | 0,00 | 0,00 |
| 25. ENSINO SUPERIOR | 0,00 | 219.000,00 | 205.632,68 | 93,90 | 181.627,72 | 82,94 | 0,00 |
| 26. ENSINO PROFISSIONAL NÃO INTEGRADO AO ENSINO REGULAR | 0,00 | 0,00 | 0,00 | 0,00 | 0,00 | 0,00 | 0,00 |
| 27. OUTRAS | 0,00 | 0,00 | 0,00 | 0,00 | 0,00 | 0,00 | 0,00 |
| 28. TOTAL DESPESAS AÇÕES TÍPICAS DE MANUTENÇÃO E DESENVOLVIMENTO (22+23+24+25+26+27) | 20.980.000,00 | 16.789.790,00 | 15.551.048,21 | 92,62 | 12.402.352,44 | 73,87 | 0,00 |

DEDUÇÕES CONSIDERADAS PARA FINS DE LIMITE CONSTITUCIONAL

Valor

| | |
|---|--------------|
| 29. RESULTADOS LÍQUIDOS DAS TRANSFERÊNCIAS DO FUNDEB = (12) | 5.502.653,08 |
| 30. DESPESAS CUSTEADAS COM A COMPLEMENTAÇÃO DO FUNDEB NO EXERCÍCIO | 1.240.254,15 |
| 32. DESPESAS CUSTEADAS COM O SUPERÁVIT FINANCEIRO, DO EXERCÍCIO ANTERIOR DO FUNDEB | 0,00 |
| 33. DESPESAS CUSTEADAS COM O SUPERÁVIT FINANCEIRO, DO EXERCÍCIO ANTERIOR, DE OUTROS RECURSOS DE IMPOSTOS | 0,00 |
| 34. RESTOS A PAGAR INSCRITOS NO EXERCÍCIO SEM DISPONIBILIDADE FINANCEIRA DE RECURSOS DE IMPOSTOS VINCULADOS AO ENSINO | 0,00 |
| 35. CANCELAMENTO, NO EXERCÍCIO, DE RESTOS A PAGAR INSCRITOS COM DISPONIBILIDADE FINANCEIRA DE RECURSOS DE IMPOSTOS VINCULADOS AO ENSINO = (45g) | 0,00 |
| 36. TOTAL DAS DEDUÇÕES CONSIDERADAS PARA FINS DE LIMITE CONSTITUCIONAL (29+30+32+33+34+35) | 6.742.908,03 |
| 37. TOTAL DAS DESPESAS PARA FINS DE LIMITE ((22+23)-36) | 5.477.816,69 |
| 38. PERCENTUAL DE APLICAÇÃO EM MDE SOBRE A RECEITA LÍQUIDA DE IMPOSTOS ((37)/(3)x100)% - LIMITE CONSTITUCIONAL 25% | 23,54 |

OUTRAS INFORMAÇÕES PARA CONTROLE

| OUTRAS DESPESAS CUSTEADAS COM RECEITAS ADICIONAIS PARA FINANCIAMENTO DO ENSINO | DOTAÇÃO INICIAL | DOTAÇÃO ATUALIZADA (d) | DESPESAS EMPENHADAS | | DESPESAS LIQUIDADAS | | INSCRITAS EM RESTOS A PAGAR (i) |
|--|-----------------|------------------------|---------------------|-----------------|---------------------|---------------------------------|---------------------------------|
| | | | Até o Bimestre (e) | % (f)=(e/d)x100 | Até o Bimestre (g) | % NÃO PROCESSADOS (h)=(g/d)x100 | |
| 39. DESPESAS CUSTEADAS COM A APLICAÇÃO FINANCEIRA DE OUTROS RECURSOS DE IMPOSTOS VINCULADOS AO ENSINO | 0,00 | 0,00 | 0,00 | 0,00 | 0,00 | 0,00 | 0,00 |
| 40. DESPESAS CUSTEADAS COM A CONTRIBUIÇÃO SOCIAL DO SALÁRIO-EDUCAÇÃO | 500.000,00 | 548.000,00 | 532.768,68 | 97,22 | 531.268,68 | 96,95 | 0,00 |
| 41. DESPESAS CUSTEADAS COM OPERAÇÕES DE CRÉDITO | 0,00 | 0,00 | 0,00 | 0,00 | 0,00 | 0,00 | 0,00 |
| 42. DESPESAS CUSTEADAS COM OUTRAS RECEITAS PARA FINANCIAMENTO DO ENSINO | 210.000,00 | 1.569.000,00 | 1.473.391,94 | 93,91 | 654.588,68 | 41,72 | 0,00 |
| 43. TOTAL DAS OUTRAS DESPESAS CUSTEADAS COM RECEITAS ADICIONAIS PARA FINANCIAMENTO DO ENSINO (39+40+41+42) | 710.000,00 | 2.117.000,00 | 2.006.160,62 | 94,76 | 1.185.857,36 | 56,02 | 0,00 |
| 44. TOTAL GERAL DAS DESPESAS COM MDE (28+43) | 21.690.000,00 | 18.906.790,00 | 17.557.208,83 | 92,86 | 13.558.209,80 | 71,87 | 0,00 |

PREFEITURA MUNICIPAL

ANEXO VIII

RELATÓRIO RESUMIDO DA EXECUÇÃO ORÇAMENTÁRIA
 DEMONSTRATIVO DAS RECEITAS E DESPESAS COM MANUTENÇÃO E DESENVOLVIMENTO DO ENSINO - MDE - MUNICÍPIOS

ORÇAMENTO FISCAL E DA SEGURIDADE SOCIAL

PERÍODO: Janeiro a Outubro 2018 / BIMESTRE Setembro - Outubro

RREO - Anexo 8 (LDB, Art. 72)

R\$ 1

| RESTOS A PAGAR INSCRITOS COM DISPONIBILIDADE FINANCEIRA DE RECURSOS DE IMPOSTOS VINCULADOS AO ENSINO | SALDO ATÉ O BIMESTRE | CANCELADO EM <ANO> (g) |
|---|----------------------|------------------------|
| 45. RESTOS A PAGAR DE DESPESAS COM MDE | 6.358.399,37 | 0,00 |
| 45.1 - Executadas com Recursos de Impostos Vinculados ao Ensino | 2.313.935,61 | 0,00 |
| 45.2 - Executadas com Recursos do FUNDEB | 4.044.463,76 | 0,00 |
| CONTROLE DA DISPONIBILIDADE FINANCEIRA | FUNDEB | SALÁRIO EDUCAÇÃO |
| 46. DISPONIBILIDADE FINANCEIRA EM 31 DE DEZEMBRO DE 2017 | 1.843.665,24 | 644.664,19 |
| 47. (+) INGRESSO DE RECURSOS ATÉ O BIMESTRE | 10.914.424,60 | 552.228,34 |
| 48. (-) PAGAMENTOS EFETUADOS ATÉ O BIMESTRE | 10.819.879,01 | 543.378,35 |
| 48.1 - Orçamento do Exercício | 10.819.879,01 | 531.268,68 |
| 48.2 - Restos a Pagar | 0,00 | 12.109,67 |
| 49. (+) RECEITAS DE APLICAÇÃO FINANCEIRA DOS RECURSOS ATÉ O BIMESTRE | 16.909,77 | 2.149,98 |
| 50. (=) DISPONIBILIDADE FINANCEIRA ATÉ O BIMESTRE | 1.955.120,60 | 655.664,16 |
| 51. (+) Ajustes | 0,00 | 0,00 |
| 51.1 Retenções | 0,00 | 0,00 |
| 51.2 Conciliação Bancária | 0,00 | 0,00 |
| 52. (=) SALDO FINANCEIRO CONCILIADO | 1.955.120,60 | 655.664,16 |

José Maria Leite de Macedo

Prefeito

Jailson Alves de Souza

Secretaria de Finanças

Carlos Bezerra de Oliveira

Contador CRC - PE 017.714

1) Limites mínimos anuais a serem cumpridos no encerramento do exercício.

2) Art. 21, § 7º, Lei 11.494/2007: "Até 5% dos recursos recebidos à conta dos Fundos, inclusive relativos à complementação da União recebidos nos termos do §1º do art. 6º desta Lei, poderão ser utilizados no 1º trimestre do exercício imediatamente subsequente, mediante abertura de crédito adicional."

3) Caput do artigo 212 da CF/1988

4) Os valores referentes à parcela dos Restos a Pagar inscritos sem disponibilidade financeira vinculada à educação deverão ser informados somente no RREO do último bimestre do exercício.

5) Limites mínimos anuais a serem cumpridos no encerramento do exercício, no âmbito de atuação prioritária, conforme LDB, art. 11, V.

6) Nos cinco primeiros bimestres do exercício o acompanhamento poderá ser feito com base na despesa empenhada ou na despesa

7) Essa coluna poderá ser apresentada somente no último bimestre

PREFEITURA MUNICIPAL
RELATÓRIO RESUMIDO DA EXECUÇÃO ORÇAMENTÁRIA
DEMONSTRATIVO DA RECEITA DE IMPOSTOS E DAS DESPESAS PRÓPRIAS COM SAÚDE
ORÇAMENTOS FISCAIS E DA SEGURIDADE SOCIAL
Referência: Setembro - Outubro/2018

RREO - ANEXO 12 (LC 141/2012, art. 35)

RS 1

| RECEITAS PARA APURAÇÃO DA APLICAÇÃO EM SERVIÇOS PÚBLICOS DE SAÚDE | PREVISÃO INICIAL | PREVISÃO ATUALIZADA (a) | RECEITAS REALIZADAS | |
|--|------------------|-------------------------|---------------------|----------|
| | | | Jan a Out 2018 (b) | % (b/a) |
| RECEITAS DE IMPOSTOS LÍQUIDA (I) | 1.133.500,00 | 1.133.500,00 | 1.564.033,18 | 137,98 |
| Imposto Predial e Territorial Urbano - IPTU | 100.000,00 | 100.000,00 | 215.876,00 | 215,88 |
| Imposto sobre Transmissão de Bens Intervivos - ITBI | 10.000,00 | 10.000,00 | 132.621,18 | 1.326,21 |
| Imposto sobre Serviços de Qualquer Natureza - ISS | 286.000,00 | 286.000,00 | 309.315,83 | 108,15 |
| Imposto de Renda Retido na Fonte - IRRF | 645.000,00 | 645.000,00 | 538.137,81 | 83,43 |
| Imposto Territorial Rural - ITR | 0,00 | 0,00 | 0,00 | 0,00 |
| Multas, Juros de Mora e Outros Encargos dos Impostos | 26.500,00 | 26.500,00 | 3.049,75 | 11,51 |
| Dívida Ativa dos Impostos | 30.000,00 | 30.000,00 | 364.634,46 | 1.215,45 |
| Multas, Juros de Mora e Outros Encargos da Dívida Ativa | 36.000,00 | 36.000,00 | 398,15 | 1,11 |
| RECEITA DE TRANSFERÊNCIAS CONSTITUCIONAIS E LEGAIS (II) | 26.278.000,00 | 26.278.000,00 | 20.857.537,51 | 79,37 |
| Cota-Parte do FPM | 20.000.000,00 | 20.000.000,00 | 15.985.655,92 | 79,93 |
| Cota-Parte do ITR | 3.000,00 | 3.000,00 | 1.701,65 | 56,72 |
| Cota-Parte do IPVA | 1.780.000,00 | 1.780.000,00 | 1.037.954,89 | 58,31 |
| Cota-Parte do ICMS | 4.469.000,00 | 4.469.000,00 | 3.805.259,62 | 85,15 |
| Cota-Parte IPI-Exportação | 16.000,00 | 16.000,00 | 19.711,83 | 123,20 |
| Compensação Financeiras Provenientes de Impostos e Transf. Constitucionais | 10.000,00 | 10.000,00 | 7.253,60 | 72,54 |
| Desoneração ICMS (LC 87/96) | 10.000,00 | 10.000,00 | 7.253,60 | 72,54 |
| Outras | 0,00 | 0,00 | 0,00 | 0,00 |
| TOTAL DAS RECEITAS PARA APURAÇÃO DA APLICAÇÃO EM AÇÕES E SERVIÇOS PÚBLICOS DE SAÚDE (III) = I+II | 27.411.500,00 | 27.411.500,00 | 22.421.579,69 | 81,80 |

| RECEITAS ADICIONAIS PARA FINANCIAMENTO DA SAÚDE | PREVISÃO INICIAL | PREVISÃO ATUALIZADA (c) | RECEITAS REALIZADAS | |
|---|------------------|-------------------------|---------------------|---------------|
| | | | Jan a Out 2018 (d) | % (d/c) x 100 |
| TRANSFERÊNCIA DE RECURSOS DO SISTEMA ÚNICO DE SAÚDE-SUS | 7.272.000,00 | 7.272.000,00 | 4.743.479,84 | 65,23 |
| Provenientes da União | 7.162.000,00 | 7.162.000,00 | 4.716.541,97 | 65,86 |
| Provenientes dos Estados | 0,00 | 0,00 | 0,00 | 0,00 |
| Proveniente de Outros Municípios | 0,00 | 0,00 | 0,00 | 0,00 |
| Outras Receitas do SUS | 110.000,00 | 110.000,00 | 26.937,87 | 24,49 |
| TRANSFERÊNCIA VOLUNTÁRIAS | 2.000.000,00 | 2.000.000,00 | 417.000,00 | 20,85 |
| RECEITAS DE OPERAÇÕES DE CRÉDITO VINCULADAS À SAÚDE | 0,00 | 0,00 | 0,00 | 0,00 |
| OUTRAS RECEITAS PARA FINANCIAMENTO DA SAÚDE | 0,00 | 0,00 | 0,00 | 0,00 |
| TOTAL RECEITAS ADICIONAIS PARA FINANCIAMENTO DA SAÚDE | 9.272.000,00 | 9.272.000,00 | 5.160.479,84 | 55,66 |

| DESPESAS COM SAÚDE (Por Grupo de Natureza da Despesa) | DOTAÇÃO INICIAL | DOTAÇÃO ATUALIZADA (e) | DESPESAS EMPENHADAS | | DESPESAS LIQUIDADAS | | INSCRITOS EM RESTOS A PAGAR NÃO PROCESSADOS |
|--|-----------------|------------------------|---------------------|---------------|---------------------|---------------|---|
| | | | Jan a Out 2018 (f) | % (f/e) x 100 | Jan a Out 2018 (g) | % (g/e) x 100 | |
| DESPESAS CORRENTE | 11.269.000,00 | 12.904.210,00 | 12.629.175,77 | 97,87 | 9.113.541,23 | 70,62 | 0,00 |
| Pessoal e Encargos Sociais (inclui Patronal) | 7.685.000,00 | 9.273.292,00 | 9.042.083,06 | 97,51 | 7.118.374,53 | 76,76 | 0,00 |
| Juros e Encargos da Dívida | 0,00 | 0,00 | 0,00 | 0,00 | 0,00 | 0,00 | 0,00 |
| Outras Despesas Correntes | 3.584.000,00 | 3.630.918,00 | 3.587.092,71 | 98,79 | 1.995.166,70 | 54,95 | 0,00 |
| DESPESAS DE CAPITAL | 2.269.000,00 | 655.790,00 | 646.716,26 | 98,62 | 300.684,04 | 45,85 | 0,00 |
| Investimentos | 2.269.000,00 | 655.790,00 | 646.716,26 | 98,62 | 300.684,04 | 45,85 | 0,00 |
| Inversões Financeiras | 0,00 | 0,00 | 0,00 | 0,00 | 0,00 | 0,00 | 0,00 |
| Amortização da Dívida | 0,00 | 0,00 | 0,00 | 0,00 | 0,00 | 0,00 | 0,00 |
| TOTAL DAS DESPESAS COM SAÚDE (IV) | 13.538.000,00 | 13.560.000,00 | 13.275.892,03 | 97,90 | 9.414.225,27 | 69,43 | 0,00 |

PREFEITURA MUNICIPAL
RELATÓRIO RESUMIDO DA EXECUÇÃO ORÇAMENTÁRIA
DEMONSTRATIVO DA RECEITA DE IMPOSTOS E DAS DESPESAS PRÓPRIAS COM SAÚDE
ORÇAMENTOS FISCAIS E DA SEGURIDADE SOCIAL
Referência: Setembro - Outubro/2018

RREO - ANEXO 12 (LC 141/2012, art. 35)

R\$ 1

| DESPESAS COM SAÚDE NÃO COMPUTADAS PARA FINS DE APURAÇÃO DO PERCENTUAL MÍNIMO | DOTAÇÃO INICIAL | DOTAÇÃO ATUALIZADA | DESPESAS EMPENHADAS | | DESPESAS LIQUIDADAS | | INSCRITOS EM RESTOS A PAGAR NÃO PROCESSADOS |
|--|---------------------|---------------------|---------------------|-----------------|---------------------|-----------------|---|
| | | | Jan a Out 2018 (h) | % (h/IVf) x 100 | Jan a Out 2018 (i) | % (i/IVg) x 100 | |
| DESPESAS COM INATIVOS E PENSIONISTAS | 0,00 | 0,00 | 0,00 | 0,00 | 0,00 | 0,00 | 0,00 |
| DESPESA COM ASSISTÊNCIA À SAÚDE QUE NÃO ATENDE AO PRINCÍPIO DE ACESSO UNIVERSAL | 57.000,00 | 6.000,00 | 6.000,00 | 0,05 | 6.000,00 | 0,06 | 0,00 |
| DESPESAS CUSTEADAS COM OUTROS RECURSOS | 9.162.000,00 | 9.949.122,77 | 9.757.823,71 | 73,50 | 6.737.849,87 | 71,57 | 0,00 |
| Recursos de Transferência do Sistema Único de Saúde - SUS | 9.162.000,00 | 9.949.122,77 | 9.757.823,71 | 73,50 | 6.737.849,87 | 71,57 | 0,00 |
| Recursos de Operações de Crédito | 0,00 | 0,00 | 0,00 | 0,00 | 0,00 | 0,00 | 0,00 |
| Outros Recursos | 0,00 | 0,00 | 0,00 | 0,00 | 0,00 | 0,00 | 0,00 |
| OUTRAS AÇÕES E SERVIÇOS NÃO COMPUTADOS | 0,00 | 0,00 | 0,00 | 0,00 | 0,00 | 0,00 | 0,00 |
| RESTOS A PAGAR NÃO PROCESSADOS INSCRITOS INDEFINIDAMENTE NO EXERCÍCIO SEM DISPONIBILIDADE FINANCEIRA | 0,00 | 0,00 | 0,00 | | 0,00 | 0,00 | 0,00 |
| DESPESAS CUSTEADAS COM DISPONIBILIDADE DE CAIXA VINCULADA AOS RESTOS A PAGAR CANCELADOS | 0,00 | 0,00 | 0,00 | 0,00 | 0,00 | 0,00 | 0,00 |
| DESPESAS CUSTEADAS COM RECURSOS VINCULADOS À PARCELA DO PERCENTUAL MÍNIMO QUE NÃO FOI APLICADA EM AÇÕES E SERVIÇOS DE SAÚDE EM EXERCÍCIOS ANTERIORES | 0,00 | 0,00 | 0,00 | 0,00 | 0,00 | 0,00 | 0,00 |
| TOTAL DAS DESPESAS COM SAÚDE NÃO COMPUTADAS (V) | 9.219.000,00 | 9.955.122,77 | 9.763.823,71 | 73,55 | 6.743.849,87 | 71,63 | 0,00 |
| TOTAL DESPESAS COM AÇÕES E SERVIÇOS PÚBLICOS DE SAÚDE (VI) = (IV-V) | 4.319.000,00 | 3.604.877,23 | 3.512.068,32 | 26,45 | 2.670.375,40 | 28,37 | 0,00 |

PERCENTUAL DE APLICAÇÃO EM AÇÕES E SERVIÇOS PÚBLICOS DE SAÚDE SOBRE A RECEITA DE IMPOSTOS LÍQUIDA E TRANSFERÊNCIAS CONSTITUCIONAIS E LEGAIS (VII%) = (VII / IIIb x 100) - LIMITE CONSTITUCIONAL 15% 11,91

VALOR REFERENTE À DIFERENÇA ENTRE O VALOR EXECUTADO E O LIMITE MÍNIMO CONSTITUCIONAL [VII - (15 x IIIb)/100] -692.860,20

| EXECUÇÃO DOS RESTOS A PAGAR NÃO PROCESSADOS INSCRITOS COM DISPONIBILIDADE DE CAIXA | INSCRITOS | CANCELADOS/PRESCRITOS | PAGOS | A PAGAR | PARCELA CONSIDERADA NO LIMITE |
|--|-----------|-----------------------|-------|---------|-------------------------------|
| Total | 0,00 | 0,00 | 0,00 | 0,00 | 0,00 |

| CONTROLE DAS DESPESAS CUSTEADAS COM DISPONIBILIDADE DE CAIXA VINCULADA AOS RESTOS A PAGAR CANCELADOS OU PRESCRITOS CONSIDERADOS PARA FINS DE CUMPRIMENTO DO LIMITE ARTIGO 24, § 1º e 2º | DISPONIBILIDADE DE CAIXA VINCULADA AOS RESTOS A PAGAR CANCELADOS OU PRESCRITOS | | |
|--|--|---|----------------------------|
| | Saldo Inicial | Despesas custeadas no exercício de referência (j) | Saldo Final (Não Aplicado) |
| Restos a Pagar Cancelados ou Prescritos em ... | 0,00 | 0,00 | 0,00 |
| Total (VIII) | 0,00 | 0,00 | 0,00 |

| CONTROLE DAS DESPESAS CUSTEADAS COM RECURSOS VINCULADOS À PARCELA DO PERCENTUAL MÍNIMO NÃO APLICADA EM AÇÕES E SERVIÇOS DE SAÚDE EM EXERCÍCIOS ANTERIORES - ARTIGOS 25 E 26 | RECURSOS VINCULADOS À DIFERENÇA DE LIMITE NÃO CUMPRIDO | | |
|---|--|---|----------------------------|
| | Saldo Inicial | Despesas custeadas no exercício de referência (k) | Saldo Final (Não Aplicado) |
| Diferença de limites não cumprido em ... | 0,00 | 0,00 | 0,00 |
| Total (IX) | 0,00 | 0,00 | 0,00 |

PREFEITURA MUNICIPAL
RELATÓRIO RESUMIDO DA EXECUÇÃO ORÇAMENTÁRIA
DEMONSTRATIVO DA RECEITA DE IMPOSTOS E DAS DESPESAS PRÓPRIAS COM SAÚDE
ORÇAMENTOS FISCAIS E DA SEGURIDADE SOCIAL
Referência: Setembro - Outubro/2018

RREO - ANEXO 12 (LC 141/2012, art. 35)

RS 1

| DESPESAS COM SAÚDE (Por Subfunção) | DOTAÇÃO INICIAL | DOTAÇÃO ATUALIZADA | DESPESAS EMPENHADAS | | DESPESAS LIQUIDADAS | | INSCRITOS EM RESTOS A PAGAR NÃO PROCESSADOS |
|---|----------------------|-----------------------|-------------------------|---------------------------|-------------------------|---------------------------|---|
| | | | Jan a Out 2018 (i) | % (l/total) x 100 | Jan a Out 2018 (m) | % (m/total) x 100 | |
| ADMINISTRAÇÃO GERAL | 3.562.000,00 | 2.204.760,00 | 2.158.179,57 | 16,26 | 1.353.735,47 | 14,38 | 0,00 |
| ADMINISTRAÇÃO FINANCEIRA | 5.000,00 | 0,00 | 0,00 | 0,00 | 0,00 | 0,00 | 0,00 |
| FORMAÇÃO DE RECURSOS HUMANOS | 4.000,00 | 0,00 | 0,00 | 0,00 | 0,00 | 0,00 | 0,00 |
| COMUNICAÇÃO SOCIAL | 10.000,00 | 0,00 | 0,00 | 0,00 | 0,00 | 0,00 | 0,00 |
| ATENÇÃO BÁSICA | 4.669.000,00 | 5.806.500,00 | 5.606.061,31 | 42,23 | 3.946.757,00 | 41,92 | 0,00 |
| ASSISTÊNCIA HOSPITALAR E AMBULATORIAL | 4.400.000,00 | 4.895.504,10 | 4.880.356,67 | 36,76 | 3.738.142,90 | 39,71 | 0,00 |
| SUPORTE PROFILÁTICO E TERAPÊUTICO | 184.000,00 | 243.635,90 | 233.363,00 | 1,76 | 104.968,27 | 1,11 | 0,00 |
| VIGILÂNCIA SANITÁRIA | 174.000,00 | 98.600,00 | 97.098,49 | 0,73 | 71.188,53 | 0,76 | 0,00 |
| VIGILÂNCIA EPIDEMIOLÓGICA | 490.000,00 | 305.000,00 | 294.832,99 | 2,22 | 193.433,10 | 2,05 | 0,00 |
| ALIMENTAÇÃO E NUTRIÇÃO | 2.000,00 | 0,00 | 0,00 | 0,00 | 0,00 | 0,00 | 0,00 |
| OUTROS ENCARGOS ESPECIAIS | 38.000,00 | 6.000,00 | 6.000,00 | 0,05 | 6.000,00 | 0,06 | 0,00 |
| Outras Subfunções(inclui contr. Patronal) | 0,00 | 0,00 | 0,00 | | 0,00 | 0,00 | 0,00 |
| TOTAL | 13.538.000,00 | 13.560.000,00 | 13.275.892,07 | 100,00 | 9.414.225,27 | 100,00 | 0,00 |

1) Essa linha apresentará valor somente no Relatório Resumido da Execução Orçamentária do último bimestre do exercício.

2) O valor apresentado na interseção com a coluna "i" ou com a coluna "h+i" (último bimestre) deverá ser o mesmo apresentado no "total j".

3) O valor apresentado na interseção com a coluna "i" ou com a coluna "h+i" (último bimestre) deverá ser o mesmo apresentado no "total k".

4) Limite anual mínimo a ser cumprido no encerramento do exercício. Deverá ser informado o limite estabelecido na Lei Orgânica do Município quando o percentual nela estabelecido for superior ao fixado na LC n° 141/2012

5) Durante o exercício esse valor servirá para o monitoramento previsto no art. 23 da LC 141/2012.

6) No último bimestre, será utilizada a fórmula $[(V/(h+i)) \cdot (15 \times IIIb)/100]$.

7) Essa coluna poderá ser apresentada somente no último bimestre

José Maria Leite de Macedo

Prefeito

Jailson Alves de Souza

Secretaria de Finanças

Carlos Bezerra de Oliveira

Contador CRC - PE 017.714

PREFEITURA MUNICIPAL
RELATÓRIO RESUMIDO DA EXECUÇÃO ORÇAMENTÁRIA
DEMONSTRATIVO DAS PARCERIAS PUBLICO-PRIVADAS
ORÇAMENTO FISCAL E DA SEGURIDADE SOCIAL
PERÍODO: Janeiro a Outubro 2018/BIMESTRE Setembro - Outubro

RREO - Anexo 13 (Lei nº 11.079, de 30.12.2004, arts. 22, 25 e 28)

RS 1

| ESPECIFICAÇÃO | SALDO TOTAL EM 31 DE DEZEMBRO DO EXERCÍCIO ANTERIOR (a) | REGISTROS EFETUADOS EM 2018 | | SALDO TOTAL (b) |
|--|---|-----------------------------|--------------------|-----------------|
| | | NO BIMESTRE (d) | ATÉ O BIMESTRE (e) | |
| TOTAL DE ATIVOS | 0,00 | 0,00 | 0,00 | 0,00 |
| Ativos Constituídos pela SPE | 0,00 | 0,00 | 0,00 | 0,00 |
| TOTAL DE PASSIVOS | 0,00 | 0,00 | 0,00 | 0,00 |
| Obrigações Decorrentes de Ativos Constituídos pela SPE | 0,00 | 0,00 | 0,00 | 0,00 |
| Provisões de PPP | 0,00 | 0,00 | 0,00 | 0,00 |
| Outros Passivos | 0,00 | 0,00 | 0,00 | 0,00 |
| ATOS POTENCIAIS PASSIVOS | 0,00 | 0,00 | 0,00 | 0,00 |
| Obrigações Contratuais | 0,00 | 0,00 | 0,00 | 0,00 |
| Riscos Não Provisonados | 0,00 | 0,00 | 0,00 | 0,00 |
| Garantias Concedidas | 0,00 | 0,00 | 0,00 | 0,00 |
| Outros Passivos Contingentes | 0,00 | 0,00 | 0,00 | 0,00 |

| ESPECIFICAÇÃO | 2017 | 2018 | 2019 | 2020 | 2021 | 2022 | 2023 | 2024 | 2025 | 2026 | 2027 |
|---|------|------|------|------|------|------|------|------|------|------|------|
| Do Ente Federado | 0,00 | 0,00 | 0,00 | 0,00 | 0,00 | 0,00 | 0,00 | 0,00 | 0,00 | 0,00 | 0,00 |
| Das Estaduais Não-Dependentes | 0,00 | 0,00 | 0,00 | 0,00 | 0,00 | 0,00 | 0,00 | 0,00 | 0,00 | 0,00 | 0,00 |
| TOTAL DAS DESPESAS | 0,00 | 0,00 | 0,00 | 0,00 | 0,00 | 0,00 | 0,00 | 0,00 | 0,00 | 0,00 | 0,00 |
| PPP A CONTRATAR | 0,00 | 0,00 | 0,00 | 0,00 | 0,00 | 0,00 | 0,00 | 0,00 | 0,00 | 0,00 | 0,00 |
| RECEITA CORRENTE LÍQUIDA (RCL) | 0,00 | 0,00 | 0,00 | 0,00 | 0,00 | 0,00 | 0,00 | 0,00 | 0,00 | 0,00 | 0,00 |
| TOTAL DAS DESPESAS CONSIDERADAS PARA O LIMITE | 0,00 | 0,00 | 0,00 | 0,00 | 0,00 | 0,00 | 0,00 | 0,00 | 0,00 | 0,00 | 0,00 |
| TOTAL DAS DESPESAS / RCL (%) | 0,00 | 0,00 | 0,00 | 0,00 | 0,00 | 0,00 | 0,00 | 0,00 | 0,00 | 0,00 | 0,00 |

José Maria Leite de Macedo

Prefeito

Jailson Alves de Souza

Secretaria de Finanças

Carlos Bezerra de Oliveira

Controlador CRC - PE 017.714

PREFEITURA MUNICIPAL
RELATÓRIO RESUMIDO DA EXECUÇÃO ORÇAMENTÁRIA
DEMONSTRATIVO SIMPLIFICADO DO RELATÓRIO RESUMIDO DA EXECUÇÃO ORÇAMENTÁRIA
ORÇAMENTO FISCAL E DA SEGURIDADE SOCIAL

1 of 2

PERÍODO: Janeiro a Outubro 2018/BIMESTRE Setembro - Outubro

LRF, Art. 48 - Anexo 14

R\$ 1

| BALANÇO ORÇAMENTÁRIO - RECEITAS | | | | Até o Bimestre |
|--|--|--|------------------------|-----------------|
| RECEITAS | | | | |
| Previsão Inicial | | | | 59.880.000,00 - |
| Previsão Atualizada | | | | 59.880.000,00 - |
| Receitas Realizadas | | | | 40.690.783,25 - |
| Deficit Orçamentário | | | | 733.037,92 - |
| Saldos de Exercícios Anteriores (Utilizados para Créditos Adicionais) | | | | 0,00 - |
| BALANÇO ORÇAMENTÁRIO - DESPESAS | | | | |
| DESPESAS | | | | |
| Dotação Inicial | | | | 59.880.000,00 - |
| Créditos Adicionais | | | | 0,00 - |
| Dotação Atualizada | | | | 59.880.000,00 - |
| Despesas Empenhadas | | | | 54.767.368,34 - |
| Despesas Liquidadas | | | | 41.423.821,17 - |
| Despesas Pagas | | | | 39.532.198,18 - |
| Superavit Orçamentário | | | | 0,00 - |
| DESPESAS POR FUNÇÃO / SUBFUNÇÃO | | | | |
| Despesas Empenhadas | | | | |
| Despesas Liquidadas | | | | |
| RECEITA CORRENTE LÍQUIDA - RCL | | | | |
| Receita Corrente Líquida | | | | |
| RECEITAS/DESPESAS DOS REGIMES DE PREVIDÊNCIA | | | | |
| Regime Próprio de Previdência dos Servidores - Plano Previdenciário | | | | |
| Receitas Previdenciárias Realizadas | | | | 0,00 - |
| Despesas Previdenciárias Liquidadas | | | | 0,00 - |
| Resultado Previdenciário | | | | 0,00 - |
| Regime Próprio de Previdência dos Servidores - Plano Financeiro | | | | |
| Receitas Previdenciárias Realizadas | | | | 0,00 - |
| Despesas Previdenciárias Liquidadas | | | | 0,00 - |
| Resultado Previdenciário | | | | 0,00 - |
| RESULTADO NOMINAL E PRIMÁRIO | | | | |
| | Meta Fixada no Anexo de Metas Fiscais da LDO | Resultado Apurado até o Bimestre | % em Relação à Meta | |
| | (a) | (b) | (b/a) | |
| Resultado Nominal | -2.883.000,00 | 2.871.439,97 | 0,00 | |
| Resultado Primário | 1.805.000,00 | 2.871.439,97 | 159,08 | |

PREFEITURA MUNICIPAL
RELATÓRIO RESUMIDO DA EXECUÇÃO ORÇAMENTÁRIA
DEMONSTRATIVO SIMPLIFICADO DO RELATÓRIO RESUMIDO DA EXECUÇÃO ORÇAMENTÁRIA
ORÇAMENTO FISCAL E DA SEGURIDADE SOCIAL

2 of 2

PERÍODO: Janeiro a Outubro 2018/BIMESTRE Setembro - Outubro

LRF, Art. 48 - Anexo 14

RS 1

| MOVIMENTAÇÃO DOS RESTOS A PAGAR | Inscrição | Cancelamento Até o Bimestre | Pagamento Até o Bimestre | Saldo a Pagar |
|---------------------------------------|---------------------|--------------------------------|-----------------------------|---------------------|
| RESTOS A PAGAR PROCESSADOS | 4.583.437,48 | 0,01 | 1.199.225,98 | 3.384.211,49 |
| Poder Executivo | 4.583.437,48 | 0,01 | 1.199.225,98 | 3.384.211,49 |
| Poder Legislativo | 0,00 | 0,00 | 0,00 | 0,00 |
| Poder Judiciário | 0,00 | 0,00 | 0,00 | 0,00 |
| Ministério Público | 0,00 | 0,00 | 0,00 | 0,00 |
| Defensoria Pública | 0,00 | 0,00 | 0,00 | 0,00 |
| RESTOS A PAGAR NÃO-PROCESSADOS | 0,00 | 0,00 | 0,00 | 0,00 |
| Poder Executivo | 0,00 | 0,00 | 0,00 | 0,00 |
| Poder Legislativo | 0,00 | 0,00 | 0,00 | 0,00 |
| Poder Judiciário | 0,00 | 0,00 | 0,00 | 0,00 |
| Ministério Público | 0,00 | 0,00 | 0,00 | 0,00 |
| Defensoria Pública | 0,00 | 0,00 | 0,00 | 0,00 |
| TOTAL | 4.583.437,48 | 0,01 | 1.199.225,98 | 3.384.211,49 |

| DESPESAS COM MANUTENÇÃO E DESENVOLVIMENTO DO ENSINO - MDE | Valor Apurado até o Bimestre | Limites Constitucionais Anuais | |
|--|---------------------------------|------------------------------------|---------------------------|
| | | % Mínimo a Aplicar no Exercício | % Aplicado até o Bimestre |
| Mínimo Anual de 25% das Receitas de Impostos em MDE | 5.477.816,69 | 25,00 | 23,54 |
| Mínimo Anual de 60% do FUNDEB na Remuneração do Magistério com Ensino Fundamental e Médio | 0,00 | 60,00 | 0,00 |
| Mínimo Anual de 60% do FUNDEB na Remuneração do Magistério com Educação Infantil e Fundamental | 7.597.889,96 | 60,00 | 69,51 |
| Complementação da União ao FUNDEB | 0,00 | 0,00 | 0,00 |

| RECEITAS DE OPERAÇÕES DE CRÉDITO E DESPESAS DE CAPITAL | Valor Apurado até o Bimestre | Saldo Não Realizado |
|--|------------------------------|---------------------|
| Receita de Operação de Crédito | 0,00 | 0,00 |
| Despesa de Capital Líquida | 0,00 | 0,00 |

| PROJEÇÃO ATUARIAL DOS REGIMES DE PREVIDÊNCIA | Exercício em Referência | 10º Exercício | 20º Exercício | 35º Exercício |
|--|----------------------------|---------------|---------------|---------------|
| Regime Próprio de Previdência dos Servidores - Plano Previdenciário | | | | |
| Receitas Previdenciárias | 0,00 | 0,00 | 0,00 | 0,00 |
| Despesas Previdenciárias | 0,00 | 0,00 | 0,00 | 0,00 |
| Resultado Previdenciário | 0,00 | 0,00 | 0,00 | 0,00 |
| Regime Próprio de Previdência dos Servidores - Plano Financeiro | | | | |
| Receitas Previdenciárias | 0,00 | 0,00 | 0,00 | 0,00 |
| Despesas Previdenciárias | 0,00 | 0,00 | 0,00 | 0,00 |
| Resultado Previdenciário | 0,00 | 0,00 | 0,00 | 0,00 |

| RECEITA DA ALIENAÇÃO DE ATIVOS E APLICAÇÃO DOS RECURSOS | Valor apurado até o Bimestre | Saldo Não Realizado |
|---|------------------------------|---------------------|
| Receita de Capital Resultante da Alienação de Ativos | 0,00 | 0,00 |
| Aplicação dos Recursos da Alienação de Ativos | 0,00 | 0,00 |

| DESPESAS COM AÇÕES E SERVIÇOS PÚBLICOS DE SAÚDE | Valor Apurado até o Bimestre | Limites Constitucionais Anuais | |
|---|---------------------------------|------------------------------------|---------------------------|
| | | % Mínimo a Aplicar no Exercício | % Aplicado até o Bimestre |
| Despesas com Ações e Serviços Públicos de Saúde executadas com recursos de impostos | 2.670.375,40 | 15,00 | 11,31 |

| DESPESAS DE CARÁTER CONTINUADO DERIVADAS DE PPP | Valor Apurado no Exercício Corrente |
|---|-------------------------------------|
| Total das Despesas / RCL(%) | 0,00 |

José Maria Leite de Macedo

Prefeito

Jailson Alves de Souza

Secretaria de Finanças

Carlos Bezerra de Oliveira

Contador CRC - PE 0.7.714

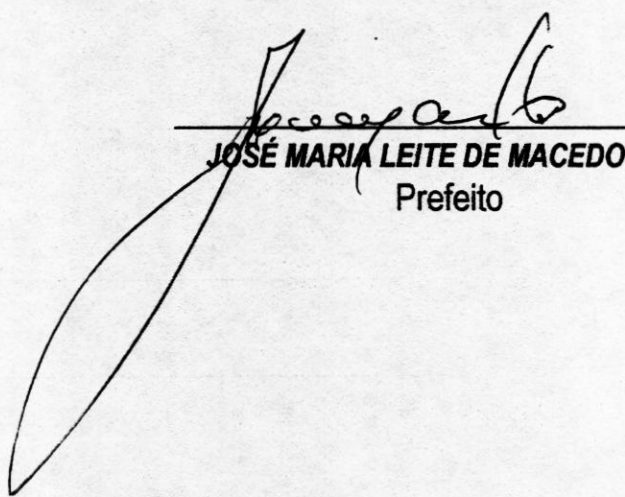
DECLARAÇÃO DE PUBLICAÇÃO DO RELATÓRIO RESUMIDO DA EXECUÇÃO ORÇAMENTÁRIA

Declaramos, sob as penas da lei, que o Relatório Resumido da Execução Orçamentária do Município de Cupira - PE, relativo ao 5º Bimestre do ano de 2018, foi publicado em 30 de Novembro de 2018 no mural da Prefeitura, contendo os elementos dispostos no art. 123, §3º da Constituição Estadual e art. 52 da Lei Complementar Nº. 101, de 04.05.2000.

Cupira, 30 de Novembro de 2018.



Secretário de Administração



JOSÉ MARIA LEITE DE MACEDO
Prefeito

A instituição **Prefeitura Municipal de Cupira - PE (PE)** homologou, junto à Secretaria do Tesouro Nacional - STN, a declaração referente aos dados abaixo:

| | |
|-----------------------|---|
| Instituição: | Prefeitura Municipal de Cupira - PE (PE) |
| Declaração: | Relatório Resumido de Execução Orçamentária |
| Periodicidade: | Bimestral |
| Período: | 5º bimestre |
| Exercício: | 2018 |
| Assinatura(s): | • Nome: JOSÉ MARIA LEITE DE MACEDO <i>Titular do Poder Executivo</i> |
| | CPF: 024.235.964-72 |
| | Data: 27/11/2018 13:59:52 |
| | • Nome: CARLOS BEZERRA DE OLIVEIRA <i>Contador Responsável</i> |
| | CPF: 011.821.334-28 |
| | Data: 27/11/2018 13:57:14 |

O Código do Recibo da declaração homologada em 27/11/2018, às 13:00:03 , é:

02.H5.7F-Y

Observações:

- A referida declaração encontra-se disponível para consulta pública no sítio <https://siconfi.tesouro.gov.br>, menu "Consultas" item "Consultar Declaração".
- Este documento expirará caso a declaração em questão sofra quaisquer alterações.